

Caravans

Prijslijst | Technische gegevens

geldig vanaf 01.07.2026



De voordelen van Dethleffs – verklaring van de symbolen

In Dethleffs caravans vind je veel slimme ideeën en standaard uitrusting voor meer veiligheid en comfort.

Aan de symbolen binnenin kun je zien welke caravans zijn uitgerust met deze functies. Meer uitvoerige informatie en uitleg daarover kunt u ook vinden op www.dethleffs.nl

Het voordeel voor gezinnen



Happy Family: indelingen met stapelbed - ideaal voor gezinnen. Stapelbedden met 3 bedden ook meestal optioneel verkrijgbaar



Handige koelkast met veel inhoud en een apart vriesvak (voor uitvoering per model, zie technische informatie)

Het voordeel aan uitrusting



Winter specialist! Winterbestendige caravans door het optionele Winter Comfort pakket



Vlot mee in het verkeer op de snelweg – Tempo 100 geschikte caravans



Voor een gezond klimaat: een optimale ventilatie achter de bovenkasten verhindert condensvorming



Systeem Informatie Unit: De SIU besturingseenheid inclusief de sensoren voor de weergave van de accuspanning en caravan-nivellering zijn standaard gemonteerd (extra sensoren zijn optioneel verkrijgbaar via Dethleffs originele accessoires)

Het voordeel aan comfort



Royaal: 65 cm brede XL toegangsdeur



Slaap lekker: vaste bedden met 7-zone matrassen op ergonomische lattenbodern



Ruimtevinst: Opklapbaar onderste stapelbed voor meer opbergruimte of plaats om te spelen (indelingsafhankelijk)



Praktisch hefbed, neerlaatbaar boven de zitgroep en bij geen gebruik tegen het plafond (indelingsafhankelijk)



Meer beenruimte: één-koloms tafelpoot, eenvoudig neerlaatbaar voor de ombouw van zitgroep tot extra slaappleats (indelingafhankelijk)

Het voordeel van veiligheid



Het dak is gemaakt van het bestendige GFK – een fijn gevoel bij storm en hagel!



Beschermd tegen diverse weersomstandigheden: het dak, de voor- en achterzijde zijn van het bestendige GFK materiaal



Extra veiligheid: het optionele veiligheidspakket



Veilig op weg: merkchassis van veiligheidsspecialisten



Veiligheidskoppeling: onderdrukt effectief het slingeren van de caravan



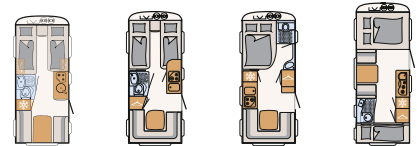
Nog meer veiligheid: dankzij bovengemiddelde remwaarden en een automatisch zelf nastellende functie

BELANGRIJKE TIPS VOOR DE KEUZE VAN UW CARAVAN

Bij de aankoop van een caravan zijn de juiste indeling en een aantrekkelijk design bijzonder belangrijk. Maar ook het gewicht speelt een essentiële rol. Familie, vrienden, optionele uitrusting, accessoires en bagage – er moet ruimte zijn voor alles. Tegelijkertijd zijn er wettelijke en technische grenzen gesteld aan de configuratie en de belading. Elke caravan is ontworpen voor een bepaald gewicht, dat tijdens het rijden niet mag worden overschreden. Voor kopers van een caravan roept dit de vraag op: hoe moet ik mijn voertuig zo configureren dat er bagage en accessoires in passen die aan mijn behoeften voldoen, zonder dat het voertuig dit maximumgewicht overschrijdt? Om deze beslissing gemakkelijker voor u te maken, geven we u hieronder enkele tips die vooral belangrijk zijn bij het kiezen van uw voertuig uit ons assortiment:

1. De technisch toelaatbare maximummassa...

... is een door de fabrikant vastgestelde waarde die het voertuig ook in beladen toestand niet mag overschrijden. Dethleffs specificeert een bovengrens voor het voertuig op basis van de indeling, die kan variëren van indeling tot indeling (bijv. 1.600 kg, 1.700 kg). U vindt de overeenkomstige informatie voor elke indeling in de technische gegevens.



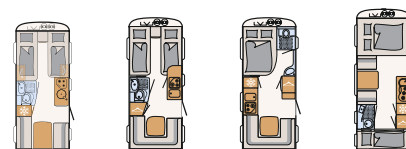
Caravans		460 EL	470 ER	470 FR	500 QSK
Slaapplaatsen		3	3	4	5/6 ○
● Technisch toelaatbare maximumgewicht*	kg	1500	1500	1500	1500
● Door de fabrikant opgegeven massa voor optionele uitrusting*	kg	178	186	155	94
● Gewicht in rijklare toestand (± 5 %)*	kg	1237 (1175 tot 1299)*	1227 (1166 tot 1288)*	1248 (1186 tot 1310)*	1297 (1132 tot 1362)*

2. De massa in rijklare toestand...

... bestaat – om het eenvoudig te formuleren – uit het basisvoertuig met standaarduitrusting. Het is wettelijk toegestaan en mogelijk dat het gewicht in rijklare toestand van uw voertuig afwijkt van de nominale waarde die in de verkoopdocumenten wordt vermeld. De toegestane tolerantie is ± 5%. Het toegestane verschil in kilogrammen staat tussen haakjes achter de massa in rijklare toestand. Om u volledige transparantie te bieden m.b.t. mogelijke gewichtsafwijkingen, weegt Dethleffs elk voertuig aan het einde van de productielijn en informeert uw dealer over het weegresultaat van uw voertuig om dit aan u door te geven. **Voor gedetailleerde uitleg over de massa in rijklare toestand, de effecten van de toleranties op de minimale nuttige massa en de nuttige massa, verwijzen we naar de sectie “Wettelijke bepalingen”.**

3. De standaard slaappleaatsen...

... worden bepaald door de fabrikant en zijn vermeld in de verkoopdocumenten. Het aantal slaappleaatsen kan worden vergroot (bijv. 3-persoons stapelbed) of verkleind (bijv. sideboard in plaats van zithoek) door optionele uitrusting te kiezen.



Caravans		460 EL	470 ER	470 FR	500 QSK
Slaappleaatsen		3	3	4	5/6 ○
Technisch toelaatbare maximumgewicht*	kg	1500	1500	1500	1500
Door de fabrikant opgegeven massa voor optionele uitrusting*	kg	178	186	155	94
Gewicht in rijklare toestand (± 5 %)*	kg	1237 (1175 tot 1299)*	1227 (1166 tot 1288)*	1248 (1186 tot 1310)*	1297 (1132 tot 1362)*

4. De door de fabrikant opgegeven afmetingen voor optionele uitrusting...

... is een door Dethleffs per indeling vastgestelde waarde voor de maximale massa van de optionele uitrusting die kan worden besteld. Deze beperking is bedoeld om ervoor te zorgen dat de minimale nuttige massa, dat wil zeggen de wettelijk voorgeschreven vrije massa voor bagage en achteraf gemonteerde accessoires, feitelijk beschikbaar is voor het laadvermogen in de door Dethleffs geleverde voertuigen. Indien in uitzonderlijke gevallen uit de weging van uw voertuig aan het einde van de productielijn blijkt dat het feitelijk laadvermogen door een toelaatbare gewichtsafwijking naar boven lager is dan de minimale nuttige massa, zullen wij samen met u en de dealer vóór de aflevering van het voertuig nagaan of wij de lading van het voertuig verhogen of optionele uitrustingen verwijderen. **Voor gedetailleerde uitleg over de effecten van de toleranties op de minimale nuttige massa en de nuttige massa, verwijzen we naar de sectie "Wettelijke bepalingen".**

Optionele uitrusting^{**}

	in pakket aanwezig	Prijs € (incl. btw)	Meer-gewicht (kg)	Code	460 EL	470 ER	470 FR
Sanitair							
Alternatieve toiletruimte	-	399,-	4	604	-	-	-
Multimedia							
Buitenstopcontact 12v/220v, tv/sat	-	1.129,-	10	1049	-	○	○
Vlakbeeldscherm 22" incl. DVD en receiver	-	999,-	3.5	1103	○	○	○

5. Het extra gewicht van optionele uitrusting en pakketten ...

... verhoogt de feitelijke massa van het voertuig (= massa in rijklare toestand plus geselecteerde optionele uitrusting) en verlaagt de nuttige massa. De aangegeven waarde geeft het extra gewicht aan in vergelijking met de standaarduitrusting van de betreffende indeling. Het totale gewicht van de geselecteerde pakketten en de optionele uitrusting mag de door de fabrikant opgegeven massa voor optionele uitrusting niet overschrijden.



INHOUD CARAVANS

BELANGRIJKE TIPS VOOR DE KEUZE VAN JOUW CARAVAN 2

c'joy c'joy 5

c'go & c'go up c'go & c'go up 13

Summer-Edition Summer Edition 23

Juridische kennisgeving Met betrekking tot gewichtsgelateerde gegevens 35

TECHNISCHE INFORMATIE / VOETNOTEN 37

Vakantieplezier voor een voordelige prijs

Droom je van onvergetelijke reizen? De c'joy is een echte aanwinst voor gezinnen! Ideaal voor beginnende kampeersers en jonge gezinnen, combineert hij een aantrekkelijke prijs met een complete uitrusting. Het interieur is gezellig en vrolijk gekleurd – perfect om je meteen thuis te voelen. En dankzij het compacte formaat is hij ideaal voor kleinere trekvoertuigen. Alles wat je nodig hebt voor de perfecte vakantie!

Bekleding



+ Bekleding Timor



+ Bekleding Kapan

○



+ Bekleding Belu ○

Meubeldecor



+ Houtdecor Tindari Bora

○ optioneel mogelijk

Technische info

Totale lengte ca.	625 - 714 cm
Totale breedte ca.	213 cm
Totale hoogte ca.	263 cm
Stahoogte in woongedeelte ca.	198 cm

Maximale waarden deels niet mogelijk voor alle modellen of alleen in combinatie met optionele uitrusting

De pluspunten

- + Prijsbewust met het ACTIVE pakket: een onverslaanbare prijs-kwaliteitsverhouding, speciaal voor startende caravanners, jonge gezinnen en prijsbewuste stellen
- + Relax onderweg: Geen reden voor zorgen bij het manoeuvreren - de c'joy is slank in zijn prijsstelling en compact in zijn afmetingen. Met een breedte van 213 cm ideaal achter de auto, ook over smalle bergpassen.
- + Lichtgewicht: Ons echte lichtgewicht maakt de stap naar caravannen eenvoudig – in veel gevallen volstaat, in combinatie met een passende auto, rijbewijs B!
- + Een plek om je echt thuis te voelen: Nieuwe bekleding en kien uitgedachte meubeldetails zorgen voor gezelligheid.
- + Beschermd tegen de weersomstandigheden: het dak, de voor- en achterzijde zijn van het bestendiger GFK materiaal.
- + Waterdichtheidsgarantie voor 10 jaren: door regelmatige controles zorg je er voor dat de caravan tegen alle weersomstandigheden is beschermd.



c'joy

Technische informatie



c'joy		420 QSH	460 LE	480 QLK
Prijs € (incl. btw)	€	20.490,-	21.990,-	22.990,-
Standaard chassis		Lichtgewicht chassis, 1100 kg	Lichtgewicht chassis, 1200 kg	Lichtgewicht chassis, 1300 kg
Totale lengte ca.	cm	625	675	714
Opbouw lengte ca.	cm	502	552	593
Totale breedte ca.	cm	213	213	213
Totale hoogte ca.	cm	263	263	263
Omloopmaat voortent ca.	cm	917	967	1008
Stahoogte in woongedeelte ca.	cm	198	198	198
Dikte vloer / wand / dak	mm	38 / 28 / 28	38 / 28 / 28	38 / 28 / 28
Bandenmaat		185 R14C 8PR	185 R14C 8PR	185 R14C 8PR
Bedmaat voor L x B ca.	cm	195 x 150	190 x 100 - 90	190 x 150
Bedmaat midden L x B ca.	cm	170 x 90 - 80	—	190 x 120
Bedmaat achter L x B ca.	cm	—	200 x 80 / 195 x 80 / 200 - 195 x 190 ○	190 x 60 / 190 x 70 / 2x 190 x 60 ○ / 190 x 70 ○
Slaapplaatsen standaard / max.		3	3	5 / 6 ○
Gewicht in rijklare toestand (+/-5%)*	kg	940 (893 tot 987)*	954 (906 tot 1002)*	1075 (1021 tot 1129)*
Door de fabrikant opgegeven massa voor optionele uitrusting*	kg	94	175	120
Technisch toelaatbare maximumgewicht*	kg	1100	1200	1300
Verwarming		S 3004, 3,5 kW Gas	S 3004, 3,5 kW Gas	S 3004, 3,5 kW Gas
Koelkastinhoud (waarvan vriesvak)	l	131,5 (15)	83 (8,2)	131,5 (15)
Inhoud verswatertank totaal/ Inhoud verswatertank tijdens het rijden	l	12 / 12	12 / 12	12 / 12
Stopcontacten 12 V/ 230 V/ USB		0 / 3 / 0	0 / 3 / 0	0 / 2 / 0

○ Optionele uitrusting — Niet mogelijk ● Standaarduitrusting ◆ Verplicht △ Nog niet bekend op het moment van publicatie



De vermelde massa in rijklare toestand is een standaardwaarde die is vastgesteld in de typegoedkeuringsprocedure. Als gevolg van fabricagetoleranties kan de feitelijk gewogen massa in rijklare toestand afwijken van de hierboven vermelde waarde. Afwijkingen tot ± 5% van de massa in rijklare toestand zijn wettelijk toegestaan en mogelijk. Het toegestane verschil in kilogrammen staat tussen haakjes achter de massa in rijklare toestand. De massa die door de fabrikant wordt opgegeven voor optionele uitrusting is een berekende waarde voor elk type en elke indeling, die Dethleffs gebruikt om het maximaal beschikbare gewicht voor in de fabriek gemonteerde optionele uitrusting te bepalen. De beperking van de optionele uitrusting zorgt ervoor dat de minimale nuttige massa, d.w.z. de wettelijk voorgeschreven vrije massa voor bagage en achteraf gemonteerde accessoires, feitelijk beschikbaar

is voor het laadvermogen in de door Dethleffs geleverde voertuigen. Het feitelijke gewicht van uw voertuig vanaf fabriek kan alleen worden vastgesteld als het aan het einde van de productielijn wordt gewogen. Als de weging in uitzonderlijke gevallen aantoont dat het feitelijke laadvermogen door een toegestane gewichtsfwijking onder de minimale nuttige massa valt, bekijken we samen met uw handelspartner en u of we bijvoorbeeld de technisch toelaatbare maximummassa van het voertuig moeten verhogen of optionele uitrustingen moeten verwijderen. De technisch toelaatbare maximummassa van het voertuig mag niet worden overschreden. Gedetailleerde informatie en uitleg over het gewicht en de configuratie van het voertuig vindt u in de sectie "Wettelijke bepalingen".

Standaard uitvoering

420 QSH

460 LE

480 QLK

	420 QSH	460 LE	480 QLK
Chassis			
Banden op stalen velg 185 R14C 8 PR (tot max. 1.600 kg)	●	●	●
Gegalvaniseerd chassis, met oplooprem en achteruitrijautomaat	●	●	●
Chassis uitrusting			
Hoogwaardige merkbanden, voldoen aan norm Tempo 100	●	●	●
Lichtgewicht stabiele uitdraaisteunen, verzinkt	●	●	●
Exterieur uitrusting			
2-delige toegangsdeur	●	●	●
Disselbak voor 2 x 11 kg gasflessen	●	●	●
Disselbakbodem voorzien van een stabiele aluminium traanplaat	●	●	●
Openslaande en geïsoleerde ramen (in graphit grijs) en voorzien van een combicassette rollo	●	●	●
Reservewielhouder in de disselbak	●	●	●
Voor- en achterzijde evenals het dak uit bestendig GFK	●	●	●
Exterieur design			
Beplating zijwanden in hamerslag wit	●	●	●
Bagageluiken			
Serviceluik 560 x 1150 rechts achter	—	—	●
Interieur design			
Bekleding Timor	●	●	●
Houtdecor Tindari Bora	●	●	●
Textiel uitrusting			
2 persoons koudschuimmatras	●	—	●
7-zone-koudschuimmatras bed links	—	●	—
7-zone-koudschuimmatras bed rechts	—	●	—
Meubelvarianten			
Airplus systeem - perfecte luchtcirculatie en ventilatie achter de bovenkasten en het aanrecht	●	●	●
Speciale lattenbodem, met rubbers vastgezette en flexibele latten, opklapbaar voor optimaal bereik van de opbergruimte	●	●	●
Stapelbed met 2 slaappleatsen, onderste bed opklapbaar	—	—	●
Stapelbed met uitvalbescherming en trapje	—	—	●
Zitgroep ombouwbaar tot bed	●	●	●
Keuken			
Praktisch 3 pits kooktoestel met elektrische ontsteking	●	●	●
Royale compressor koelkast met 131,5 liter inhoud en 15 liter vriesvak	●	—	●
Royale compressor koelkast met 83 liter inhoud en 8,2 liter vriesvak	—	●	—
Sanitair			
Dakluik met insectenhor	●	●	●
Douchebak	●	●	●
Verwarming			
Gasverwarming S 3004	●	●	●
Elektra installatie			
12 V stroomvoorziening in de hele caravan	●	●	●
Compact elektroblok met 230 V zekeringsautomaat in de kledingkast inclusief krachtige 340 W omvormer	●	●	●
Voortentverlichting 12v	●	●	●
Watervoorziening			
Elektrische watervoorziening	●	●	●
Verswaterjerrycan 20 liter	●	●	●
Divers			
SIU-Ready (voorbereiding voor SIU-systeem)	●	●	●

Pakketten c'joy

Pakketten	Active pakket 420 QSH (15498)	Active pakket 460 LE (15499)	Active pakket 480 QLK (15500)
Gewichtsverhoging 1.360 kg (zonder chassisaanpassing)	209,-	209,-	
Wieldoppen	179,-	179,-	179,-
Stabilisator	329,-	329,-	329,-
Schokdempers	109,-	109,-	109,-
Voorraam	629,-		629,-
Dakluik, 700 x 500 mm	439,-	439,-	439,-
Hordeur	329,-	329,-	329,-
Service luik 1000 x 420 rechts voor	389,-		389,-
Ringverwarming	439,-	439,-	439,-
USB stopcontact in de verlichtingsrail	69,-	69,-	69,-
Extra verlichting door LED spotjes	269,-	269,-	269,-
Grote 44 liter verswatertank	219,-	219,-	219,-
Mobiele 22 liter vuilwatertank	139,-	139,-	139,-
Warmwatervoorziening	729,-	729,-	729,-
Bekleding Belu	0,-	0,-	0,-
Achterraam		649,-	
Keukenraam schuifbaar (let op, vormwijziging)		319,-	
Service luik 1000 x 420 rechts achter		389,-	
Bedombouw éénpersoonsbedden naar tweepersoonsbed		379,-	
Gewichtsverhoging 1.500 kg			779,-
Totaalprijs pakket €	4.476,-	5.194,-	5.046,-
Voordeelprijs €	1.299,-	1.299,-	1.299,-
Uw voordeel €	3.177,-	3.895,-	3.747,-
Meergewicht (kg)*	30	40	30



De installatie in de fabriek van optionele uitrusting verhoogt de feitelijke massa van het voertuig en verlaagt de nuttige massa. Het extra gewicht dat wordt aangegeven voor pakketten en optionele uitrusting geeft het extra gewicht aan in vergelijking met de standaarduitrusting van het betreffende model of de indeling. Het totale gewicht van de geselecteerde optionele uitrusting mag de door de fabrikant gespecificeerde massa voor de optionele uitrusting in de modeloverzichten niet overschrijden. Dit is een berekende waarde voor elk

model en elke indeling die Dethleffs gebruikt om het maximaal beschikbare gewicht voor in de fabriek gemonteerde optionele uitrusting te bepalen. Bij een verhoging van de technisch toelaatbare maximummassa wordt de door de fabrikant opgegeven massa voor optionele uitrusting verhoogd. Gedetailleerde informatie en uitleg over het gewicht is te vinden in de sectie "Wettelijke bepalingen".

Pakketten	Autark pakket I (10011)	Autark pakket II (10012)
Accu 95 Ah	539,-	539,-
Acculader	379,-	379,-
Centrale 12V hoofdschakelaar	109,-	109,-
Spanningsweergave	169,-	169,-
Ringverwarming 12V voor Truma S 3004	269,-	
Totaalprijs pakket €	1.465,-	1.196,-
Voordeelprijs €	1.119,-	1.019,-
Uw voordeel €	346,-	177,-
Meergewicht (kg)*	31	29

△ Nog niet bekend op het moment van publicatie



De installatie in de fabriek van optionele uitrusting verhoogt de feitelijke massa van het voertuig en verlaagt de nuttige massa. Het extra gewicht dat wordt aangegeven voor pakketten en optionele uitrusting geeft het extra gewicht aan in vergelijking met de standaarduitrusting van het betreffende model of de indeling. Het totale gewicht van de geselecteerde optionele uitrusting mag de door de fabrikant gespecificeerde massa voor de optionele uitrusting in de modeloverzichten niet overschrijden. Dit is een berekende waarde voor elk

model en elke indeling die Dethleffs gebruikt om het maximaal beschikbare gewicht voor in de fabriek gemonteerde optionele uitrusting te bepalen. Bij een verhoging van de technisch toelaatbare maximummassa wordt de door de fabrikant opgegeven massa voor optionele uitrusting verhoogd. Gedetailleerde informatie en uitleg over het gewicht is te vinden in de sectie "Wettelijke bepalingen".

Optionele uitrusting*

in pakket aanwezig	Prijs € (incl. btw)	Meergewicht (kg)*	Code	420 QSH	460 LE	480 QLK
--------------------	---------------------	-------------------	------	---------	--------	---------

Chassis

Aluminium velgen 17" in Dethleffs design (enkel asser)	—	1.049,-	1	11608	○	○	○
Aluminium velgen 185 R14C, tot max. 1.600 kg	—	609,-	1	836	○	○	○

Gewichtsverhoging

Gewichtsverhoging 1.500 kg	—	779,-	20	136	○	○	—
Gewichtsverhoging 1.200 kg (zonder chassisaanpassing)	—	209,-	0	134	○	—	—
Gewichtsverhoging 1.300 kg (zonder chassisaanpassing)	—	209,-	0	135	○	—	—
Gewichtsverhoging 1.360 kg (zonder chassisaanpassing)	AC-P	209,-	0	9619	○	○	○
Gewichtsverhoging 1.500 kg	AC-P	779,-	0	136	—	—	○

Chassis uitrusting

Disselafdekking	—	279,-	0	13098	○	○	○
ETS Plus, stabilisatiesysteem	—	1.189,-	0	10764	○	○	○
Reservewiel op aluminium velg 185 R14C LI102 (t/m 1600kg)	—	439,-	17	837	○	—	○
Reservewiel op aluminium velg 215/60R17 C LI109	—	759,-	24.1	11540	○	○	○
Reservewiel op stalen velg 185 R14C 8 PR (t/m 1600kg)	—	299,-	18	831	○	—	○
Schokdempers	AC-P	109,-	0	13097	○	○	○
Stabilisator	AC-P	329,-	0	13096	○	○	○

Exterieur uitrusting

Achterraam	AC-P	649,-	4	1108	—	○	—
Dakluik, 700 x 500 mm	AC-P	439,-	10	11575	○	○	○
Hordeur	AC-P	329,-	3	360	○	○	○
Keukenraam schuifbaar (let op, vormwijziging)	AC-P	319,-	3	6406	○	○	○
Uitzetbaar raam in de toiletruimte	—	389,-	2	1028	○	○	○
Voorraam	AC-P	629,-	3	982	○	●	○

Bagageluiken

Serviceluik 1000 x 420 links achter	—	389,-	2	6417	—	○	—
Serviceluik 1000 x 420 links voor	—	389,-	2	6415	○	—	○
Serviceluik 1000 x 420 rechts achter	AC-P	389,-	2	6418	—	○	—
Serviceluik 1000 x 420 rechts voor	AC-P	389,-	2	6416	○	—	○

Interieur design

Bekleding Belu	AC-P	0,-	0	15534	○	○	○
Bekleding Kapan	—	0,-	0	13226	○	○	○

Meubelvarianten

Bedombouw éénpersoonsbedden naar tweepersoonsbed	AC-P	379,-	6	685	—	○	—
Stapelbed met 3 bedden (niet opklapbaar, geen serviceluik)	—	649,-	21	200	—	—	○

Multimedia

Buitenstopcontact 12v/220v, tv/sat	—	299,-	1	611	○	○	○
Vorbereiding voor flatscreen (antennekabel en tv beugel)	—	329,-	2	678	○	○	○

Verwarming

Ringverwarming	AC-P	439,-	0	142	○	○	○
Ringverwarming 12V voor Truma S 3004	AP	269,-	2	177	○	○	○
Ultraheat (230 V) voor Truma S 3004	—	669,-	2	364	○	○	○



De installatie in de fabriek van optionele uitrusting verhoogt de feitelijke massa van het voertuig en verlaagt de nuttige massa. Het extra gewicht dat wordt aangegeven voor pakketten en optionele uitrusting geeft het extra gewicht aan in vergelijking met de standaarduitrusting van het betreffende model of de indeling. Het totale gewicht van de geselecteerde optionele uitrusting mag de door de fabrikant gespecificeerde massa voor de optionele uitrusting in de modeloverzichten niet overschrijden. Dit is een berekende waarde voor elk

model en elke indeling die Dethleffs gebruikt om het maximaal beschikbare gewicht voor in de fabriek gemonteerde optionele uitrusting te bepalen. Bij een verhoging van de technisch toelaatbare maximummassa wordt de door de fabrikant opgegeven massa voor optionele uitrusting verhoogd. Gedetailleerde informatie en uitleg over het gewicht is te vinden in de sectie "Wettelijke bepalingen".

Optionele uitrusting*

	in pakket aanwezig	Prijs € (incl. btw)	Meergewicht (kg)*	Code	420 QSH	460 LE	480 QLK
Airconditioning							
Airconditioning (dakmontage)	—	2.699,-	37	6512	○	○	○
Vorbereiding inbouw airconditioning	—	219,-	3.5	172	○	○	○
Elektra installatie							
Extra verlichting door LED spotjes	AC-P	269,-	0	9692	○	○	○
USB stopcontact in de verlichtingsrail	AC-P	69,-	0.5	9989	○	○	○
Watervoorziening							
Douche uitrusting (douchearmatuur- en gordijn)	—	329,-	3	1097	○	○	○
Grote 44 liter verswatertank	AC-P	219,-	6	9240	○	○	○
Mobiele 22 liter vuilwatertank	AC-P	139,-	3	367	○	○	○
Warmwatervoorziening	AC-P	729,-	2	123	○	○	○
Pakketten							
Active pakket 420 QSH	—	1.299,-	30	15498	○	—	—
Active pakket 460 LE	—	1.299,-	40	15499	—	○	—
Active pakket 480 QLK	—	1.299,-	30	15500	—	—	○
Autark pakket I	—	1.119,-	31	10011	○	○	○
Autark pakket II	—	1.019,-	29	10012	○	○	○

○ Optionele uitrusting — Niet mogelijk ● Standaarduitrusting ◆ Verplicht △ Nog niet bekend op het moment van publicatie

AC-P Active Package AP Autark pakket



De installatie in de fabriek van optionele uitrusting verhoogt de feitelijke massa van het voertuig en verlaagt de nuttige massa. Het extra gewicht dat wordt aangegeven voor pakketten en optionele uitrusting geeft het extra gewicht aan in vergelijking met de standaarduitrusting van het betreffende model of de indeling. Het totale gewicht van de geselecteerde optionele uitrusting mag de door de fabrikant gespecificeerde massa voor de optionele uitrusting in de modeloverzichten niet overschrijden. Dit is een berekende waarde voor elk

model en elke indeling die Dethleffs gebruikt om het maximaal beschikbare gewicht voor in de fabriek gemonteerde optionele uitrusting te bepalen. Bij een verhoging van de technisch toelaatbare maximummassa wordt de door de fabrikant opgegeven massa voor optionele uitrusting verhoogd. Gedetailleerde informatie en uitleg over het gewicht is te vinden in de sectie "Wettelijke bepalingen".

Originele accessoires³

Let op: de in deze categorie vermelde prijzen zijn uitsluitend de adviesprijzen van onze originele accessoire-onderdelen. Voor de montage van de originele accessoire-onderdelen door uw handelspartner kunnen extra montagekosten in rekening worden gebracht.

	in pakket aanwezig	Prijs € (incl. btw)	Meergewicht (kg)*	Code	420 QSH	460 LE	480 QLK
Originele accessoires - exterieur							
SCU/SIU Smart sensor contact	—	46,-	0.02	3447389	○	○	○
SCU/SIU Smart sensor gasindicator	—	132,-	0.03	3447374	○	○	○
SCU/SIU houder voor gassensor	—	51,-	0.13	3623004	○	○	○
SIU Basiseenheid incl. nivellering en spanningssensor	—	131,-	0.22	3569554	○	○	○
SIU Smart bandenspanning sensor	—	132,-	0	3447384	○	○	○
SIU Smart kogeldruk sensor	—	314,-	6.57	3447380	○	○	○
Wieldoppen 14" - set van 2	—	47,-	1.1	2947227	○	○	○
Dethleffs originele accessoires - interieur							
Achteraf montagebare multifunctionele ophangrail	—	66,-	0.5	3683772	○	○	○
Achteraf montagebare multifunctionele rail	—	66,-	0.5	3683760	○	○	○
Hoeslaken voor het stapelbed	—	41,-	0.7	2897494	—	—	○
Hoeslaken voor tweepersoonsbed	—	51,-	1	2897491	○	—	○
Hoeslaken voor éénpersoonsbed	—	41,-	0.7	2897492	—	○	—
Keukenrolhouder	—	30,-	0.18	3444600	○	○	○
Keukenrolhouder	—	43,-	0.9	3162090	○	○	○
Matras-topper stapelbed	—	153,-	6	2897505	—	—	○
Matras-topper tweepersoonsbed	—	244,-	12	2897503	○	—	○
Matras-topper éénpersoonsbed	—	153,-	6	2897504	—	○	—
Opbergplankje - zilver	—	25,-	0.24	3047938	○	○	○
Opbergplankje - zwart	—	30,-	0.3	3756548	○	○	○
Opbergrekje - zilver	—	41,-	0.28	3387301	○	○	○
Opbergrekje - zwart	—	46,-	0.3	3713423	○	○	○
Ophanghaakjes, set van 3 stuks - zwart	—	18,-	0.1	3756532	○	○	○
Ophanghaken, set van 3 stuks - zilver	—	18,-	0.05	3162088	○	○	○
SCU/SIU Smart sensor contact	—	46,-	0.02	3447389	○	○	○
SIU Basiseenheid incl. nivellering en spanningssensor	—	131,-	0.22	3569554	○	○	○
SIU Smart temperatuur sensor	—	61,-	0.02	3447392	○	○	○
SIU Smart sensor watertankniveau-indicator	—	132,-	0.14	3447393	○	○	○
Universeel opbergsysteem	—	20,-	0.18	3416002	○	○	○

○ Optionele uitrusting — Niet mogelijk ● Standaarduitrusting ◆ Verplicht ▲ Nog niet bekend op het moment van publicatie



De in deze categorie vermelde artikelen zijn originele Dethleffs onderdelen en accessoires die na aflevering van de fabrikant, en niet onder verantwoordelijkheid van de fabrikant, achteraf door de dealer op het voertuig zijn aangebracht. Achteraf aangebrachte originele Dethleffs onderdelen en accessoires beïnvloeden de laadcapaciteit en de aslasten. Houd er rekening


mee dat het technisch toelaatbare totale gewicht van het voertuig, evenals het technisch toelaatbare gewicht op de as, ook na het aanbrengen van de originele Dethleffs onderdelen en accessoires niet mag worden overschreden. Gedetailleerde informatie en uitleg over het onderwerp vindt u in de rubriek Juridische informatie.

c'go & c'go up

Bespaar geld, laat de vakantie beginnen!

Of het nu gaat om een weekendje weg of een lange familievakantie – de c'go past zich aan alle behoeften aan. Je zult je direct thuis voelen in het uitnodigende en lichte interieur. Of je nu op zoek bent naar een compact model voor spontane uitstapjes of een ruime familiecaravan – onze slimme ruimteoplossingen zijn precies wat je nodig hebt. Vooral gezinnen zullen dol zijn op de c'go up 525 KR – met het hefbed achterin biedt deze ondanks zijn compacte afmetingen meer leefruimte.


Bekleding



+ Bekleding Granada



+ Bekleding Estepona



+ Bekleding Manilva

Meubeldecor



+ WEB Alaska wit

optioneel mogelijk

Technische info

Totale lengte ca.	676 - 755 cm
Totale breedte ca.	233 cm
Totale hoogte ca.	259 - 269 cm
Stahoogte in woongedeelte ca.	198 - 208 cm

Maximale waarden deels niet mogelijk voor alle modellen of alleen in combinatie met optionele uitrusting

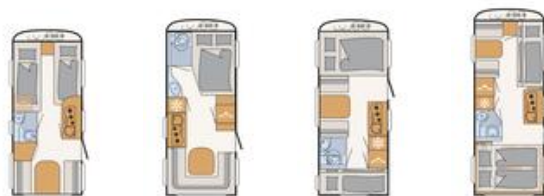
De pluspunten

- + Klaar om te gaan! Ervaar de perfecte combinatie van comfort en een aantrekkelijke prijs met de nieuwe c'go en c'go up met ACTIVE-pakket.
- + Gezellig interieur: moderne bekleding en meubeldetails zorgen voor een aangename sfeer.
- + Het slimme hefbed: de c'go up overtuigt met het extra, standaard aanwezige hefbed (afmeting 200 x 140 cm) boven de zitgroep.
- + Beter beschermd: het dak, de voor- en achterzijde zijn van het bestendige GFK materiaal
- + Waterdichtheidsgarantie voor 10 jaren: door regelmatige controles zorg je er voor dat de caravan tegen alle weersomstandigheden is beschermd.



c'go & c'go up

Technische informatie



c'go & c'go up		475 EL	495 FR	495 QSK	up 525 KR
Prijs € (incl. btw)	€	23.990,-	23.990,-	24.990,-	28.990,-
Standaard chassis		Lichtgewicht chassis, 1300 kg	Lichtgewicht chassis, 1360 kg	Lichtgewicht chassis, 1360 kg	Lichtgewicht chassis, 1600 kg
Totale lengte ca.	cm	676	725	714	755
Opbouw lengte ca.	cm	552	588	587	622
Totale breedte ca.	cm	233	233	233	233
Totale hoogte ca.	cm	259	259	259	269
Omloopmaat voortent ca.	cm	955	992	990	1040
Stahoogte in woongedeelte ca.	cm	198	198	198	208
Dikte vloer / wand / dak	mm	38 / 28 / 28	38 / 28 / 28	38 / 28 / 28	38 / 28 / 28
Bandenmaat		185 R14C 8PR	185 R14C 8PR	185 R14C 8PR	185 R14C 8PR
Bedmaat voor L x B ca.	cm	210 x 85 / 185 x 85 / 200 x 190 ○	200 x 145 - 110	210 x 135	205 x 75 / 200 x 75 / 175 x 90 - 80
Bedmaat midden L x B ca.	cm	—	—	190 x 90	—
Bedmaat achter L x B ca.	cm	210 x 105	210 x 150 - 130	2x 210 x 75 / 3x 210 x 75 ○	200 x 145 / 212 x 170 - 160
Slaapplaatsen standaard / max.		3	4	5 / 6 ○	7
Gewicht in rijklare toestand (+/-5%)*	kg	1125 (1069 tot 1181)*	1129 (1073 tot 1185)*	1161 (1103 tot 1219)*	1337 (1270 tot 1404)*
Door de fabrikant opgegeven massa voor optionele uitrusting*	kg	91	135	80	127
Technisch toelaatbare maximumgewicht*	kg	1300	1360	1360	1600
Verwarming		S 3004, 3,5 kW Gas	S 3004, 3,5 kW Gas	S 3004, 3,5 kW Gas	S 3004, 3,5 kW Gas
Koelkastinhoud (waarvan vriesvak)	l	83 (8,2)	131,5 (15)	131,5 (15)	131,5 (15)
Afvalwatertank ca.	l	23	23	23	23
Inhoud verswatertank totaal/ Inhoud verswatertank tijdens het rijden	l	44 / 15	44 / 15	44 / 15	44 / 15
Stopcontacten 12 V/ 230 V/ USB		0 / 5 / 0	0 / 5 / 0	0 / 5 / 0	0 / 6 / 0

○ Optionele uitrusting — Niet mogelijk ● Standaarduitrusting ◆ Verplicht △ Nog niet bekend op het moment van publicatie



De vermelde massa in rijklare toestand is een standaardwaarde die is vastgesteld in de typegoedkeuringsprocedure. Als gevolg van fabricagetoleranties kan de feitelijk gewogen massa in rijklare toestand afwijken van de hierboven vermelde waarde. Afwijkingen tot ± 5% van de massa in rijklare toestand zijn wettelijk toegestaan en mogelijk. Het toegestane verschil in kilogrammen staat tussen haakjes achter de massa in rijklare toestand. De massa die door de fabrikant wordt opgegeven voor optionele uitrusting is een berekende waarde voor elk type en elke indeling, die Dethleffs gebruikt om het maximaal beschikbare gewicht voor in de fabriek gemonteerde optionele uitrusting te bepalen. De beperking van de optionele uitrusting zorgt ervoor dat de minimale nuttige massa, d.w.z. de wettelijk voorgeschreven vrije massa voor bagage en achteraf gemonteerde accessoires, feitelijk beschikbaar

is voor het laadvermogen in de door Dethleffs geleverde voertuigen. Het feitelijke gewicht van uw voertuig vanaf fabriek kan alleen worden vastgesteld als het aan het einde van de productielijn wordt gewogen. Als de weging in uitzonderlijke gevallen aantoont dat het feitelijke laadvermogen door een toegestane gewichtsfwijking onder de minimale nuttige massa valt, bekijken we samen met uw handelspartner en u of we bijvoorbeeld de technisch toelaatbare maximummassa van het voertuig moeten verhogen of optionele uitrustingen moeten verwijderen. De technisch toelaatbare maximummassa van het voertuig mag niet worden overschreden. Gedetailleerde informatie en uitleg over het gewicht en de configuratie van het voertuig vindt u in de sectie "Wettelijke bepalingen".

Standaard uitvoering

475 EL
495 FR
495 QSK
up 525 KR

	475 EL	495 FR	495 QSK	up 525 KR
Chassis				
Banden op stalen velg 185 R14C 8 PR (tot max. 1.600 kg)	●	●	●	●
Gegalvaniseerd chassis, met oplooppremysysteem en achteruitrijautomaat	●	●	●	●
Chassis uitrusting				
AAA zelfnastellende remmen	—	—	—	●
Hoogwaardige merkbanden, voldoen aan norm Tempo 100	●	●	●	●
Lichtgewicht verzonken uitdraaisteunen	●	●	●	●
Octagon asschokbrekers	●	●	●	●
Stabilisatorkoppeling	●	●	●	●
Wieldoppen	●	●	●	●
Exterieur uitrusting				
Disselbak voor 2 x 11 kg gasflessen	●	●	●	●
Disselbakbodem voorzien van een stabiele aluminium traanplaat	●	●	●	●
Eéndelige toegangsdeur	●	●	●	●
Openslaande en geïsoleerde ramen (in graphit grijs) en voorzien van een combicassette rollo	●	●	●	●
Reservewielhouder in de disselbak	●	●	●	●
Voor- en achterzijde evenals het dak uit bestendiger GFK	●	●	●	●
Exterieur design				
Beplating zijwanden in hamerslag wit	●	●	●	●
Bagageluiken				
Serviceluijk 1000 x 420 rechts voor	●	●	●	—
Serviceluijk 997 x 419 rechts voor	—	—	—	●
Interieur design				
Bekleding Granada	●	●	●	●
WEB Alaska wit	●	●	●	●
Textiel uitrusting				
2 persoons koudschuimmatras	—	●	●	●
7-zone-koudschuimmatras bed links	●	—	—	—
7-zone-koudschuimmatras bed rechts	●	—	—	—
Meubelvarianten				
Airplus systeem - perfecte luchtcirculatie en ventilatie achter de bovenkasten en het aanrecht	●	●	●	●
Royaal hefbed boven de zitgroep	—	—	—	●
Speciale lattenbodem, met rubbers vastgezette en flexibele latten, opklapbaar voor optimaal bereik van de opbergruimte	●	●	●	●
Stapelbed met 2 slaapplaatsen, onderste bed opklapbaar	—	—	●	●
Stapelbed met uitvalbescherming en trapje	—	—	●	●
Zitgroep ombouwbaar tot bed	●	●	●	●
Interieur uitrusting				
Rookmelder	●	●	●	●
Keuken				
Praktisch, 3 pits kooktoestel met elektrische ontsteking	●	●	●	●
Royale compressor koelkast met 131,5 liter inhoud en 15 liter vriesvak	—	●	●	●
Royale compressor koelkast met 83 liter inhoud en 8,2 liter vriesvak	●	—	—	—
Royale schuifladen met softclose sluiting	●	●	●	●
Sanitair				
Dakluis met insectenhor	●	●	●	●
Douchebak	●	●	●	●
Fraai vormgegeven wastafel	●	●	●	●
Verwarming				
Gasverwarming S 3004	●	●	●	●
Elektra installatie				

Standaard uitvoering

	475 EL	495 FR	495 QSK	up 525 KR
12 V stroomvoorziening in de hele caravan	●	●	●	●
CEE buitenaansluiting voor 230 V boordtechniek	●	●	●	●
Compact elektroblok met 230 V zekeringsautomaat in de kledingkast inclusief krachtige 340 W omvormer	●	●	●	●
Extra verlichting door LED spotjes	●	●	●	●
LED spots bij zitgroep voor- en achter	●	●	●	●
Voortentverlichting 12v	●	●	●	●
Watervoorziening				
Elektrische watervoorziening	●	●	●	●
Grote 44 liter verswatertank	●	●	●	●
Mobiele 22 liter vuilwatertank	●	●	●	●
Divers				
Dethleffs Connect - System Information Unit: SIU besturingseenheid incl. spannings- en nivelleringsweergave via de Dethleffs app.	●	●	●	●

Pakketten c'go & c'go up

Pakketten	Active pakket 475 EL (15501)	Active pakket 495 FR (15502)	Active pakket 495 QSK (15503)	Active pakket up 525 KR (15504)
Aluminium velgen 195 R14C LI106, 1.700 en 1.800 kg	649,-	649,-	649,-	649,-
Gewichtsverhoging 1.700 kg	779,-			
Stabiele uitdraaisteunen inclusief grote steunvoeten	269,-	269,-	269,-	269,-
Panorama dakluik Heki II inclusief verlichte baldakijn	1.079,-	1.079,-	1.079,-	1.079,-
Hordeur	329,-	329,-	329,-	329,-
Keukenraam schuifbaar (let op, vormwijziging)	319,-			319,-
7-zone-matras van klimaatregulerend materiaal	369,-	369,-	369,-	369,-
Bedombouw éénpersoonsbedden naar tweepersoonsbed	379,-			
Ringverwarming	439,-	439,-	439,-	439,-
Indirecte verlichting	439,-	439,-	439,-	439,-
USB stopcontact in de verlichtingsrail	69,-	69,-	69,-	69,-
Vorbereiding inbouw airconditioning	219,-	219,-	219,-	219,-
Warmwatervoorziening	729,-	729,-	729,-	729,-
Gewichtsverhoging 1.700 kg		779,-		
Gewichtsverhoging 1.700 kg			779,-	
Gewichtsverhoging 1.800 kg				779,-
Totaalprijs pakket €	6.067,-	5.369,-	5.369,-	5.688,-
Voordeelprijs €	1.299,-	1.299,-	1.299,-	1.299,-
Uw voordeel €	4.768,-	4.070,-	4.070,-	4.389,-
Meergewicht (kg)*	80	79	51	46

Pakketten	Veiligheidspakket (9556)	Veiligheidspakket (9556)
ATC Trailer Control	1.079,-	1.079,-
Automatische gasflesomschakeling met crashsensor	539,-	
Automatische gasflesomschakeling met crashsensor en EisEx		539,-
Totaalprijs pakket €	1.618,-	1.618,-
Voordeelprijs €	1.019,-	1.019,-
Uw voordeel €	599,-	599,-
Meergewicht (kg)*	4.4	4.4



De installatie in de fabriek van optionele uitrusting verhoogt de feitelijke massa van het voertuig en verlaagt de nuttige massa. Het extra gewicht dat wordt aangegeven voor pakketten en optionele uitrusting geeft het extra gewicht aan in vergelijking met de standaarduitrusting van het betreffende model of de indeling. Het totale gewicht van de geselecteerde optionele uitrusting mag de door de fabrikant gespecificeerde massa voor de optionele uitrusting in de modeloverzichten niet overschrijden. Dit is een berekende waarde voor elk

model en elke indeling die Dethleffs gebruikt om het maximaal beschikbare gewicht voor in de fabriek gemonteerde optionele uitrusting te bepalen. Bij een verhoging van de technisch toelaatbare maximummassa wordt de door de fabrikant opgegeven massa voor optionele uitrusting verhoogd. Gedetailleerde informatie en uitleg over het gewicht is te vinden in de sectie "Wettelijke bepalingen".

Pakketten	Autark pakket I (10011)	Autark pakket II (10012)
Accu 95 Ah	539,-	539,-
Acculader	379,-	379,-
Centrale 12V hoofdschakelaar	109,-	109,-
Spanningsweergave	169,-	169,-
Ringverwarming 12V voor Truma S 3004	269,-	
Totaalprijs pakket €	1.465,-	1.196,-
Voordeelprijs €	1.119,-	1.019,-
Uw voordeel €	346,-	177,-
Meergewicht (kg)*	31	29

△ Nog niet bekend op het moment van publicatie



De installatie in de fabriek van optionele uitrusting verhoogt de feitelijke massa van het voertuig en verlaagt de nuttige massa. Het extra gewicht dat wordt aangegeven voor pakketten en optionele uitrusting geeft het extra gewicht aan in vergelijking met de standaarduitrusting van het betreffende model of de indeling. Het totale gewicht van de geselecteerde optionele uitrusting mag de door de fabrikant gespecificeerde massa voor de optionele uitrusting in de modeloverzichten niet overschrijden. Dit is een berekende waarde voor elk

model en elke indeling die Dethleffs gebruikt om het maximaal beschikbare gewicht voor in de fabriek gemonteerde optionele uitrusting te bepalen. Bij een verhoging van de technisch toelaatbare maximummassa wordt de door de fabrikant opgegeven massa voor optionele uitrusting verhoogd. Gedetailleerde informatie en uitleg over het gewicht is te vinden in de sectie "Wettelijke bepalingen".

Optionele uitrusting*

in pakket aanwezig	Prijs € (incl. btw)	Meergewicht (kg)*	Code	475 EL	495 FR	495 QSK	up 525 KR
--------------------	---------------------	-------------------	------	--------	--------	---------	-----------

Chassis

Aluminium velgen 185 R14C, tot max. 1.600 kg	—	609,-	1	836	○	○	○	○
Aluminium velgen 195 R14C LI106, 1.700 en 1.800 kg	AC-P	649,-	1	838	○	○	○	○

Gewichtsverhoging

Gewichtsverhoging 1.360 kg (zonder chassisaanpassing)	—	209,-	0	9619	○	—	—	—
Gewichtsverhoging 1.400 kg	—	779,-	0	359	○	—	○	—
Gewichtsverhoging 1.400 kg	—	779,-	38	359	—	○	—	—
Gewichtsverhoging 1.500 kg	—	779,-	0	136	○	—	○	—
Gewichtsverhoging 1.500 kg	—	779,-	38	136	—	○	—	—
Gewichtsverhoging 1.700 kg	AC-P	779,-	36	278	○	—	—	—
Gewichtsverhoging 1.700 kg	AC-P	779,-	44	278	—	○	—	—
Gewichtsverhoging 1.700 kg	AC-P	779,-	16	278	—	—	○	—
Gewichtsverhoging 1.800 kg	AC-P	779,-	8	279	—	—	—	○

Chassis uitrusting

ATC Trailer Control	SHP	1.079,-	4	748	○	○	○	○
Disselafdekking	—	269,-	2	434	○	○	○	○
Massief rubber neuswiel met kogeldrukindicator	—	109,-	2	10063	○	○	○	○
Reservewiel op aluminium velg 185 R14C LI102 (t/m 1600kg)	—	439,-	17	837	○	○	○	○
Reservewiel op aluminium velg 195 R14C LI106 (1700kg en 1800kg)	—	439,-	18.8	839	○	○	○	○
Reservewiel op aluminium velg 215/60R17 C LI109	—	759,-	24.1	11540	○	○	○	○
Reservewiel op stalen velg 185 R14C 8 PR (t/m 1600kg)	—	299,-	18	831	○	○	○	○
Reservewiel op stalen velg 195 R14C LI106 (1700kg en 1800kg)	—	319,-	20.4	833	○	○	○	○
Stabiele uitdraaisteunen inclusief grote steunvoeten	AC-P	269,-	4	9138	○	○	○	○

Exterieur uitrusting

Hordeur	AC-P	329,-	3	360	○	○	○	○
Ingangsdeur met raam	—	329,-	0	6427	—	—	—	○
Keukenraam schuifbaar (let op, vormwijziging)	AC-P	319,-	3	6406	○	○	○	○
Panorama dakluik Heki II inclusief verlichte baldakijn	AC-P	1.079,-	10	274	○	○	○	○
Uitzetbaar raam in de toiletruimte	—	389,-	2	1028	○	○	○	○
Voorraam	—	629,-	3	982	○	○	○	—

Exterieur design

Gladde beplating wit	—	1.729,-	17	443	○	—	—	—
Gladde beplating wit	—	1.949,-	17	443	—	○	○	○

Bagageluiken

Serviceluik 1000 x 420 links voor	—	389,-	2	6415	○	—	○	—
Serviceluik 1675 x 885 rechts voor	—	589,-	0	9430	—	—	—	○
Serviceluik 749 x 297 links achter	—	329,-	2	1077	—	—	—	○
Serviceluik 749 x 297 rechts achter	—	329,-	2	1078	—	—	—	○



De installatie in de fabriek van optionele uitrusting verhoogt de feitelijke massa van het voertuig en verlaagt de nuttige massa. Het extra gewicht dat wordt aangegeven voor pakketten en optionele uitrusting geeft het extra gewicht aan in vergelijking met de standaarduitrusting van het betreffende model of de indeling. Het totale gewicht van de geselecteerde optionele uitrusting mag de door de fabrikant gespecificeerde massa voor de optionele uitrusting in de modeloverzichten niet overschrijden. Dit is een berekende waarde voor elk

model en elke indeling die Dethleffs gebruikt om het maximaal beschikbare gewicht voor in de fabriek gemonteerde optionele uitrusting te bepalen. Bij een verhoging van de technisch toelaatbare maximummassa wordt de door de fabrikant opgegeven massa voor optionele uitrusting verhoogd. Gedetailleerde informatie en uitleg over het gewicht is te vinden in de sectie "Wettelijke bepalingen".

Optionele uitrusting*

	in pakket aanwezig	Prijs € (incl. btw)	Meergewicht (kg)*	Code	475 EL	495 FR	495 QSK	up 525 KR
Serviceluik 750 x 300 rechts achter	—	329,-	2	6422	—	○	—	—
Interieur design								
Bekleding Estepona	—	0,-	0	13901	○	○	○	○
Bekleding Manilva	—	0,-	0	13902	○	○	○	○
Textiel uitrusting								
7-zone-matras van klimaatregulerend materiaal	AC-P	369,-	10	10318	○	○	○	○
Meubelvarianten								
Bedombouw éénpersoonsbedden naar tweepersoonsbed	AC-P	379,-	6	685	○	—	—	—
Stapelbed met 3 bedden (niet opklapbaar, geen serviceluik)	—	649,-	21	200	—	—	○	—
Tafel (wandbevestiging) met inzetbare tafelverbreder en 2-traps verstelbare voet	—	329,-	0	8699	—	—	○	—
Verbreiding van de zitgroep (alleen i.c.m. optie 8699) ¹⁾	—	759,-	0	7750	—	—	○	—
Multimedia								
Buitenstopcontact 12v/220v, tv/sat ²⁾	—	299,-	1	611	○	○	○	○
Vorbereiding voor flatscreen (antennekabel en tv beugel)	—	329,-	2	678	○	○	○	○
Verwarming								
Elektrische vloerverwarming (bijverwarming)	—	979,-	6	387	○	○	○	○
Ringverwarming	AC-P	439,-	0	142	○	○	○	○
Ringverwarming 12V voor Truma S 3004	AP	269,-	2	177	○	○	○	○
Ultraheat (230 V) voor Truma S 3004	—	669,-	2	364	○	○	○	○
Airconditioning								
Airconditioning (dakmontage)	—	2.699,-	37	6512	○	○	○	○
Vorbereiding inbouw airconditioning	AC-P	219,-	3.5	172	○	○	○	○
Elektra installatie								
Indirecte verlichting	AC-P	439,-	1	633	○	○	○	○
USB stopcontact in de verlichtingsrail	AC-P	69,-	0.5	9989	○	○	○	○
Watervoorziening								
City wateraansluiting	—	329,-	2	414	—	—	—	○
Douche uitrusting (douchearmatuur- en gordijn)	—	329,-	3	1097	○	○	○	○
Warmwatervoorziening	AC-P	729,-	2	123	○	○	○	○
Gasvoorziening								
Buitengasaansluiting ³⁾	—	279,-	1	187	○	○	○	○
Pakketten								
Active pakket 495 FR	—	1.299,-	79	15502	—	○	—	—
Active pakket 475 EL	—	1.299,-	80	15501	○	—	—	—
Active pakket 495 QSK	—	1.299,-	51	15503	—	—	○	—
Active pakket up 525 KR	—	1.299,-	46	15504	—	—	—	○
Autark pakket I	—	1.119,-	31	10011	○	○	○	○



* INFO

De installatie in de fabriek van optionele uitrusting verhoogt de feitelijke massa van het voertuig en verlaagt de nuttige massa. Het extra gewicht dat wordt aangegeven voor pakketten en optionele uitrusting geeft het extra gewicht aan in vergelijking met de standaarduitrusting van het betreffende model of de indeling. Het totale gewicht van de geselecteerde optionele uitrusting mag de door de fabrikant gespecificeerde massa voor de optionele uitrusting in de modeloverzichten niet overschrijden. Dit is een berekende waarde voor elk

model en elke indeling die Dethleffs gebruikt om het maximaal beschikbare gewicht voor in de fabriek gemonteerde optionele uitrusting te bepalen. Bij een verhoging van de technisch toelaatbare maximummassa wordt de door de fabrikant opgegeven massa voor optionele uitrusting verhoogd. Gedetailleerde informatie en uitleg over het gewicht is te vinden in de sectie "Wettelijke bepalingen".

Optionele uitrusting*

	in pakket aanwezig	Prijs € (incl. btw)	Meergewicht (kg)*	Code	475 EL	495 FR	495 QSK	up 525 KR
Autark pakket II	—	1.019,-	29	10012	○	○	○	○
Veiligheidspakket	—	1.019,-	4.4	9556	○	○	○	—
Veiligheidspakket	—	1.019,-	4.4	9556	—	—	—	○

○ Optionele uitrusting — Niet mogelijk ● Standaarduitrusting ◆ Verplicht △ Nog niet bekend op het moment van publicatie

AC-P Active Package SHP Veiligheidspakket AP Autark pakket



De installatie in de fabriek van optionele uitrusting verhoogt de feitelijke massa van het voertuig en verlaagt de nuttige massa. Het extra gewicht dat wordt aangegeven voor pakketten en optionele uitrusting geeft het extra gewicht aan in vergelijking met de standaarduitrusting van het betreffende model of de indeling. Het totale gewicht van de geselecteerde optionele uitrusting mag de door de fabrikant gespecificeerde massa voor de optionele uitrusting in de modeloverzichten niet overschrijden. Dit is een berekende waarde voor elk

model en elke indeling die Dethleffs gebruikt om het maximaal beschikbare gewicht voor in de fabriek gemonteerde optionele uitrusting te bepalen. Bij een verhoging van de technisch toelaatbare maximummassa wordt de door de fabrikant opgegeven massa voor optionele uitrusting verhoogd. Gedetailleerde informatie en uitleg over het gewicht is te vinden in de sectie "Wettelijke bepalingen".

Originele accessoires[❖]

Let op: de in deze categorie vermelde prijzen zijn uitsluitend de adviesprijzen van onze originele accessoire-onderdelen. Voor de montage van de originele accessoire-onderdelen door uw handelspartner kunnen extra montagekosten in rekening worden gebracht.

	in pakket aanwezig	Prijs € (incl. btw)	Meergewicht (kg)*	Code	475 EL	495 FR	495 QSK	up 525 KR
Originele accessoires - exterieur								
SCU/SIU Smart sensor contact	—	46,-	0.02	3447389	○	○	○	○
SCU/SIU Smart sensor gasindicator	—	132,-	0.03	3447374	○	○	○	○
SCU/SIU houder voor gassensor	—	51,-	0.13	3623004	○	○	○	○
SIU Smart bandenspanning sensor	—	132,-	0	3447384	○	○	○	○
SIU Smart kogeldruk sensor	—	314,-	6.57	3447380	○	○	○	○
Wieldoppen 14" - set van 2	—	47,-	1.1	2947227	○	○	○	○
Dethleffs originele accessoires - interieur								
Achteraf monteerbare multifunctionele ophangrail	—	66,-	0.5	3683772	○	○	○	○
Achteraf monteerbare multifunctionele rail	—	66,-	0.5	3683760	○	○	○	○
Hoeslaken voor het stapelbed	—	41,-	0.7	2897494	—	—	○	○
Hoeslaken voor tweepersoonsbed	—	51,-	1	2897491	—	○	○	—
Hoeslaken voor éénpersoonsbed	—	41,-	0.7	2897492	○	—	—	—
Keukenrolhouder	—	30,-	0.18	3444600	○	○	○	○
Keukenrolhouder	—	43,-	0.9	3162090	○	○	○	○
Matras-topper hefbed	—	244,-	12	2897499	—	—	—	○
Matras-topper stapelbed	—	153,-	6	2897505	—	—	○	○
Matras-topper tweepersoonsbed	—	244,-	12	2897503	—	○	○	—
Matras-topper éénpersoonsbed	—	153,-	6	2897504	○	—	—	—
Opbergplankje - zilver	—	25,-	0.24	3047938	○	○	○	○
Opbergplankje - zwart	—	30,-	0.3	3756548	○	○	○	○
Opbergrekje - zilver	—	41,-	0.28	3387301	○	○	○	○
Opbergrekje - zwart	—	46,-	0.3	3713423	○	○	○	○
Ophanghaakjes, set van 3 stuks - zwart	—	18,-	0.1	3756532	○	○	○	○
Ophanghaken, set van 3 stuks - zilver	—	18,-	0.05	3162088	○	○	○	○
SCU/SIU Smart sensor contact	—	46,-	0.02	3447389	○	○	○	○
SIU Smart temperatuur sensor	—	61,-	0.02	3447392	○	○	○	○
SIU Smart sensor watertankniveau-indicator	—	132,-	0.14	3447393	○	○	○	○
Universeel opbergsysteem	—	20,-	0.18	3416002	○	○	○	○

○ Optionele uitrusting — Niet mogelijk ● Standaarduitrusting ◆ Verplicht △ Nog niet bekend op het moment van publicatie



De in deze categorie vermelde artikelen zijn originele Dethleffs onderdelen en accessoires die na aflevering van de fabrikant, en niet onder verantwoordelijkheid van de fabrikant, achteraf door de dealer op het voertuig zijn aangebracht. Achteraf aangebrachte originele Dethleffs onderdelen en accessoires beïnvloeden de laadcapaciteit en de aslasten. Houd er rekening


mee dat het technisch toelaatbare totale gewicht van het voertuig, evenals het technisch toelaatbare gewicht op de as, ook na het aanbrengen van de originele Dethleffs onderdelen en accessoires niet mag worden overschreden. Gedetailleerde informatie en uitleg over het onderwerp vindt u in de rubriek Juridische informatie.

Summer Edition

De zomer van je leven

Onze Summer Edition is het toppunt van vakantieplezier en avontuur! Met een uitrusting die niets te wensen overlaat en een vriendelijke prijs, is deze zomerse cocktailmix onverslaanbaar. Een buitengewoon design met inspirerende accenten maakt hem tot een absolute blikvanger onderweg en op de camping. Er zijn elf populaire indelingen beschikbaar - perfect voor reislustige stellen en avontuurlijke gezinnen. Aan boord: de beste veiligheidsvoorzieningen voor een ontspannen en zorgeloze reis.

Bekleding



+ Bekleding Ebro

Meubeldecor



+ Houtdecor Rosario Cherry

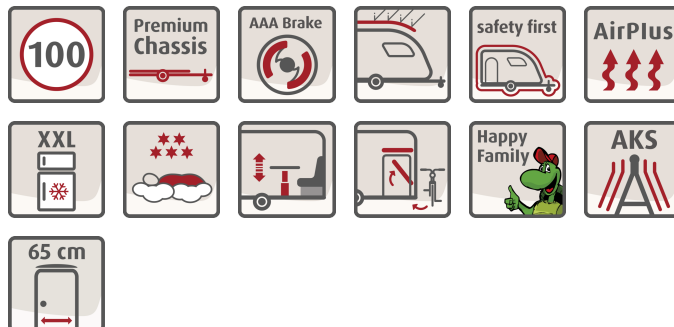
Technische info

Totale lengte ca.	695 - 945 cm
Totale breedte ca.	230 - 250 cm
Totale hoogte ca.	282 cm
Stahoogte in woongedeelte ca.	198 cm

Maximale waarden deels niet mogelijk voor alle modellen of alleen in combinatie met optionele uitrusting

De pluspunten

- + Stijlvol en altijd een blikvanger: zijwanden met hammerslagbeplating in Sunny Gray!
- + Uitstekende veiligheidsvoorzieningen met o.a. een kwaliteitsmerkchassis, schokdempers, anti-slinger koppeling en zelfstellende AAA-remmen voor maximale veiligheid.
- + Meer laadvermogen, meer vrijheid - door het maximale asgewicht. Standaard bij alle indelingen!
- + Zeer comfortabel in- en uitstappen met de 65 cm brede XL toegangsdeur. Voorzien van een raam, verduistering en afvallemmer.
- + Plaats voor alles: 137 liter koelkast inclusief 15 liter vriesvak
- + Alles bij de hand - dankzij het grote serviceluik!
- + Waterdichtheidsgarantie voor 10 jaren: door regelmatige controles zorg je er voor dat de caravan tegen alle weersomstandigheden is beschermd.



Summer Edition

Technische informatie



Summer Edition		460 EL	470 FR	490 EST	500 QSK
Prijs € (incl. btw)	€	29.690,-	30.990,-	32.790,-	31.190,-
Standaard chassis		Lichtgewicht chassis, 1700 kg	Lichtgewicht chassis, 1800 kg	Lichtgewicht chassis, 1800 kg	Lichtgewicht chassis, 1800 kg
Totale lengte ca.	cm	695	717	733	733
Opbouw lengte ca.	cm	560	580	600	600
Totale breedte ca.	cm	230	230	230	230
Totale hoogte ca.	cm	282	282	282	282
Omloopmaat voortent ca.	cm	948	968	978	988
Stahoogte in woongedeelte ca.	cm	198	198	198	198
Dikte vloer / wand / dak	mm	42 / 34 / 34	42 / 34 / 34	42 / 34 / 34	42 / 34 / 34
Bandenmaat		195 R14C LI106	195 R14C LI106	195 R14C LI106	195 R14C LI106
Bedmaat voor L x B ca.	cm	200 x 85 / 190 x 85 / 190 x 210	200 x 135	190 x 85 / 195 x 85 / 190 x 210 ○	210 x 155
Bedmaat midden L x B ca.	cm	—	—	185 x 90	190 x 100
Bedmaat achter L x B ca.	cm	210 x 115	210 x 135	—	2x 200 x 75 / 3x 200 x 75 ○
Slaapplaatsen standaard / max.		3	4	3	5 / 6 ○
Gewicht in rijklare toestand (+/-5%)*	kg	1269 (1206 tot 1332)*	1269 (1206 tot 1332)*	1319 (1253 tot 1385)*	1319 (1253 tot 1385)*
Door de fabrikant opgegeven massa voor optionele uitrusting*	kg	345	434	372	361
Technisch toelaatbare maximumgewicht*	kg	1700	1800	1800	1800
Verwarming		S 3004, 3.5 kW Gas / Combi 4 G/E, 4 kW Gas/elektrisch ○	S 3004, 3.5 kW Gas / Combi 4 G/E, 4 kW Gas/elektrisch ○	Combi 4 G/E, 4 kW Gas/elektrisch	S 3004, 3.5 kW Gas / Combi 4 G/E, 4 kW Gas/elektrisch ○
Koelkastinhoud (waarvan vriesvak)	l	137 (15)	137 (15)	137 (15)	137 (15)
Afvalwatertank ca.	l	22	22	22	22
Inhoud verswatertank totaal/ Inhoud verswatertank tijdens het rijden l		38 / 15	38 / 15	38 / 15	38 / 15
Stopcontacten 12 V/ 230 V/ USB		0 / 6 / 0	0 / 8 / 0	0 / 6 / 0	0 / 8 / 3



* INFO

De vermelde massa in rijklare toestand is een standaardwaarde die is vastgesteld in de typegoedkeuringsprocedure. Als gevolg van fabricagetoleranties kan de feitelijk gewogen massa in rijklare toestand afwijken van de hierboven vermelde waarde. Afwijkingen tot ± 5% van de massa in rijklare toestand zijn wettelijk toegestaan en mogelijk. Het toegestane verschil in kilogrammen staat tussen haakjes achter de massa in rijklare toestand. De massa die door de fabrikant wordt opgegeven voor optionele uitrusting is een berekende waarde voor elk type en elke indeling, die Dethleffs gebruikt om het maximaal beschikbare gewicht voor in de fabriek gemonteerde optionele uitrusting te bepalen. De beperking van de optionele uitrusting zorgt ervoor dat de minimale nuttige massa, d.w.z. de wettelijk voorgeschreven vrije massa voor bagage en achteraf gemonteerde accessoires, feitelijk beschikbaar

is voor het laadvermogen in de door Dethleffs geleverde voertuigen. Het feitelijke gewicht van uw voertuig vanaf fabriek kan alleen worden vastgesteld als het aan het einde van de productielijn wordt gewogen. Als de weging in uitzonderlijke gevallen aantoonbaar dat het feitelijke laadvermogen door een toegestane gewichtsfwijking onder de minimale nuttige massa valt, bekijken we samen met uw handelspartner en u of we bijvoorbeeld de technisch toelaatbare maximummassa van het voertuig moeten verhogen of optionele uitrustingen moeten verwijderen. De technisch toelaatbare maximummassa van het voertuig mag niet worden overschreden. Gedetailleerde informatie en uitleg over het gewicht en de configuratie van het voertuig vindt u in de sectie "Wettelijke bepalingen".

Summer Edition

Technische informatie



Summer Edition		510 LE	530 DR	530 FSK
Prijs € (incl. btw)	€	31.390,-	31.990,-	31.990,-
Standaard chassis		Lichtgewicht chassis, 1800 kg	Lichtgewicht chassis, 2000 kg	Lichtgewicht chassis, 2000 kg
Totale lengte ca.	cm	765	784	792
Opbouw lengte ca.	cm	640	660	660
Totale breedte ca.	cm	230	230	230
Totale hoogte ca.	cm	282	282	282
Omloopmaat voortent ca.	cm	1028	1048	1048
Stahoogte in woongedeelte ca.	cm	198	198	198
Dikte vloer / wand / dak	mm	42 / 34 / 34	42 / 34 / 34	42 / 34 / 34
Bandenmaat		195 R14C LI106	225/70 R15C LI112	225/70 R15C LI112
Bedmaat voor L x B ca.	cm	210 x 140	205 x 150	200 x 135
Bedmaat midden L x B ca.	cm	—	—	190 x 100
Bedmaat achter L x B ca.	cm	215 x 85 / 205 x 85 / 215 x 210 ○	210 x 135	2x 200 x 75 / 3x 200 x 75 ○
Slaapplaatsen standaard / max.		4	4	5 / 6 ○
Gewicht in rijklare toestand (+/-5%)*	kg	1344 (1277 tot 1411)*	1384 (1315 tot 1453)*	1404 (1334 tot 1474)*
Door de fabrikant opgegeven massa voor optionele uitrusting*	kg	352	510	470
Technisch toelaatbare maximumgewicht*	kg	1800	2000	2000
Verwarming		S 3004, 3,5 kW Gas / Combi 4 G/E, 4 kW Gas/elektrisch ○	S 3004, 3,5 kW Gas / Combi 6 G/E, 6 kW Gas/elektrisch ○	S 3004, 3,5 kW Gas / Combi 6 G/E, 6 kW Gas/elektrisch ○
Koelkastinhoud (waarvan vriesvak)	l	137 (15)	137 (15)	137 (15)
Afvalwatertank ca.	l	22	22	22
Inhoud verswatertank totaal/ Inhoud verswatertank tijdens het rijden	l	38 / 13	38 / 15	38 / 15
Stopcontacten 12 V/ 230 V/ USB		0 / 7 / 0	0 / 9 / 1	0 / 7 / 3



* INFO

De vermelde massa in rijklare toestand is een standaardwaarde die is vastgesteld in de typegoedkeuringsprocedure. Als gevolg van fabricagetoleranties kan de feitelijk gewogen massa in rijklare toestand afwijken van de hierboven vermelde waarde. Afwijkingen tot ± 5% van de massa in rijklare toestand zijn wettelijk toegestaan en mogelijk. Het toegestane verschil in kilogrammen staat tussen haakjes achter de massa in rijklare toestand. De massa die door de fabrikant wordt opgegeven voor optionele uitrusting is een berekende waarde voor elk type en elke indeling, die Dethleffs gebruikt om het maximaal beschikbare gewicht voor in de fabriek gemonteerde optionele uitrusting te bepalen. De beperking van de optionele uitrusting zorgt ervoor dat de minimale nuttige massa, d.w.z. de wettelijk voorgeschreven vrije massa voor bagage en achteraf gemonteerde accessoires, feitelijk beschikbaar

is voor het laadvermogen in de door Dethleffs geleverde voertuigen. Het feitelijke gewicht van uw voertuig vanaf fabriek kan alleen worden vastgesteld als het aan het einde van de productielijn wordt gewogen. Als de weging in uitzonderlijke gevallen aantoont dat het feitelijke laadvermogen door een toegestane gewichtsafwijking onder de minimale nuttige massa valt, bekijken we samen met uw handelspartner en u of we bijvoorbeeld de technisch toelaatbare maximummassa van het voertuig moeten verhogen of optionele uitrustingen moeten verwijderen. De technisch toelaatbare maximummassa van het voertuig mag niet worden overschreden. Gedetailleerde informatie en uitleg over het gewicht en de configuratie van het voertuig vindt u in de sectie "Wettelijke bepalingen".

Summer Edition

Technische informatie



Summer Edition		540 QMK	560 FMK	650 RQT
Prijs € (incl. btw)	€	33.390,-	32.790,-	41.890,-
Standaard chassis		Lichtgewicht chassis, 2000 kg	Lichtgewicht chassis, 2000 kg	Lichtgewicht chassis, 2500 kg
Totale lengte ca.	cm	773	822	875
Opbouw lengte ca.	cm	660	685	745
Totale breedte ca.	cm	250	250	250
Totale hoogte ca.	cm	282	282	282
Omloopmaat voortent ca.	cm	1048	1078	1138
Stahoogte in woongedeelte ca.	cm	198	198	198
Dikte vloer / wand / dak	mm	42 / 34 / 34	42 / 34 / 34	42 / 34 / 34
Bandenmaat		195 R14C LI106	225/70 R15C LI112	185/70 R14 LI88
Bedmaat voor L x B ca.	cm	195 x 140	200 x 155	230 x 155
Bedmaat midden L x B ca.	cm	220 x 115	230 x 115	200 x 150
Bedmaat achter L x B ca.	cm	190 x 75 / 190 x 70 / 2x 190 x 75 ○ / 170 x 75 ○	2x 195 x 75 / 3x 195 x 75 ○	—
Slaapplaatsen standaard / max.		5 / 6 ○	5 / 6 ○	4
Gewicht in rijklare toestand (+/-5%)*	kg	1494 (1419 tot 1569)*	1584 (1505 tot 1663)*	1834 (1742 tot 1926)*
Door de fabrikant opgegeven massa voor optionele uitrusting*	kg	401	298	552
Technisch toelaatbare maximumgewicht*	kg	2000	2000	2500
Verwarming		S 3004, 3.5 kW Gas / Combi 6 G/E, 6 kW Gas/elektrisch ○	S 3004, 3.5 kW Gas / Combi 6 G/E, 6 kW Gas/elektrisch ○	S 5004, 6 kW Gas / Combi 6 G/E, 6 kW Gas/elektrisch ○
Koelkastinhoud (waarvan vriesvak)	l	137 (15)	137 (15)	137 (15)
Afvalwatertank ca.	l	22	22	22
Inhoud verswatertank totaal/ Inhoud verswatertank tijdens het rijden	l	38 / 15	38 / 15	38 / 15
Stopcontacten 12 V/ 230 V/ USB		0 / 8 / 2	0 / 9 / 2	0 / 10 / 0



* INFO

De vermelde massa in rijklare toestand is een standaardwaarde die is vastgesteld in de typegoedkeuringsprocedure. Als gevolg van fabricagetoleranties kan de feitelijk gewogen massa in rijklare toestand afwijken van de hierboven vermelde waarde. Afwijkingen tot ± 5% van de massa in rijklare toestand zijn wettelijk toegestaan en mogelijk. Het toegestane verschil in kilogrammen staat tussen haakjes achter de massa in rijklare toestand. De massa die door de fabrikant wordt opgegeven voor optionele uitrusting is een berekende waarde voor elk type en elke indeling, die Dethleffs gebruikt om het maximaal beschikbare gewicht voor in de fabriek gemonteerde optionele uitrusting te bepalen. De beperking van de optionele uitrusting zorgt ervoor dat de minimale nuttige massa, d.w.z. de wettelijk voorgeschreven vrije massa voor bagage en achteraf gemonteerde accessoires, feitelijk beschikbaar

is voor het laadvermogen in de door Dethleffs geleverde voertuigen. Het feitelijke gewicht van uw voertuig vanaf fabriek kan alleen worden vastgesteld als het aan het einde van de productielijn wordt gewogen. Als de weging in uitzonderlijke gevallen aantoont dat het feitelijke laadvermogen door een toegestane gewichtsafwijking onder de minimale nuttige massa valt, bekijken we samen met uw handelspartner en u of we bijvoorbeeld de technisch toelaatbare maximummassa van het voertuig moeten verhogen of optionele uitrustingen moeten verwijderen. De technisch toelaatbare maximummassa van het voertuig mag niet worden overschreden. Gedetailleerde informatie en uitleg over het gewicht en de configuratie van het voertuig vindt u in de sectie "Wettelijke bepalingen".

Summer Edition

Technische informatie



Summer Edition		730 FKR
Prijs € (incl. btw)	€	40.890,-
Standaard chassis		Lichtgewicht chassis, 2500 kg
Totale lengte ca.	cm	945
Opbouw lengte ca.	cm	815
Totale breedte ca.	cm	250
Totale hoogte ca.	cm	282
Omloopmaat voortent ca.	cm	1208
Stahoogte in woongedeelte ca.	cm	198
Dikte vloer / wand / dak	mm	42 / 34 / 34
Bandenmaat		185/70 R14 LI88
Bedmaat voor L x B ca.	cm	200 x 155
Bedmaat midden L x B ca.	cm	200 x 75 / 2x 195 x 75 / 2x 195 x 75 ○
Bedmaat achter L x B ca.	cm	230 x 155
Slaapplaatsen standaard / max.		7 / 8 ○
Gewicht in rijklare toestand (+/-5%)*	kg	1829 (1738 tot 1920)*
Door de fabrikant opgegeven massa voor optionele uitrusting*	kg	520
Technisch toelaatbare maximumgewicht*	kg	2500
Verwarming		S 5004, 6 kW Gas / Combi 6 G/E, 6 kW Gas/elektrisch ○
Koelkastinhoud (waarvan vriesvak)	l	137 (15)
Afvalwatertank ca.	l	22
Inhoud verswatertank totaal/ Inhoud verswatertank tijdens het rijden	l	38 / 15
Stopcontacten 12 V/ 230 V/ USB		0 / 10 / 2

○ Optionele uitrusting — Niet mogelijk ● Standaarduitrusting ◆ Verplicht △ Nog niet bekend op het moment van publicatie



* INFO

De vermelde massa in rijklare toestand is een standaardwaarde die is vastgesteld in de typegoedkeuringsprocedure. Als gevolg van fabricagetoleranties kan de feitelijk gewogen massa in rijklare toestand afwijken van de hierboven vermelde waarde. Afwijkingen tot ± 5% van de massa in rijklare toestand zijn wettelijk toegestaan en mogelijk. Het toegestane verschil in kilogrammen staat tussen haakjes achter de massa in rijklare toestand. De massa die door de fabrikant wordt opgegeven voor optionele uitrusting is een berekende waarde voor elk type en elke indeling, die Dethleffs gebruikt om het maximaal beschikbare gewicht voor in de fabriek gemonteerde optionele uitrusting te bepalen. De beperking van de optionele uitrusting zorgt ervoor dat de minimale nuttige massa, d.w.z. de wettelijk voorgeschreven vrije massa voor bagage en achteraf gemonteerde accessoires, feitelijk beschikbaar

is voor het laadvermogen in de door Dethleffs geleverde voertuigen. Het feitelijke gewicht van uw voertuig vanaf fabriek kan alleen worden vastgesteld als het aan het einde van de productielijn wordt gewogen. Als de weging in uitzonderlijke gevallen aantoont dat het feitelijke laadvermogen door een toegestane gewichtsfwijking onder de minimale nuttige massa valt, bekijken we samen met uw handelspartner en u of we bijvoorbeeld de technisch toelaatbare maximummassa van het voertuig moeten verhogen of optionele uitrustingen moeten verwijderen. De technisch toelaatbare maximummassa van het voertuig mag niet worden overschreden. Gedetailleerde informatie en uitleg over het gewicht en de configuratie van het voertuig vindt u in de sectie "Wettelijke bepalingen".

Standaard uitvoering

460 EL	470 FR	490 EST	500 QSK	510 LE	530 DR	530 FSK	540 QMK	560 FMK	650 RQT	730 FKR
--------	--------	---------	---------	--------	--------	---------	---------	---------	---------	---------

Chassis										
Aluminium velgen 195 R14C, 1.700 en 1.800 kg	●	●	●	●	●	—	—	—	—	—
Aluminium velgen 195/70 R14C, 2.200-2.800 kg	—	—	—	—	—	—	—	—	●	●
Aluminium velgen 225/70R15C, 1.900 en 2.000 kg	—	—	—	—	●	●	●	●	—	—
Gegalvaniseerd chassis, met oplooppremstelsysteem en achteruitrijautomaat	●	●	●	●	●	●	●	●	●	●
Chassis uitrusting										
AAA zelfnastellende remmen	●	●	●	●	●	●	●	●	●	●
AKS stabilisatorkoppeling	●	●	●	●	●	●	●	●	●	●
Disselafdekking	●	●	●	●	●	●	●	●	●	●
Grote steunvoeten (4 stuks)	●	●	●	●	●	●	●	●	●	●
Hoogwaardige merkbanden, voldoen aan norm Tempo 100	●	●	●	●	●	●	●	●	●	●
Lichtgewicht stabiele uitdraaisteunen, verzinkt	●	●	●	●	●	●	●	●	●	●
Octagon asschokbrekers	●	●	●	●	●	●	●	●	●	●
Exterieur uitrusting										
Aanbouwdelen aan de voorzijde met LFI techniek, stootvast, stabiel en reparatievriendelijk	●	●	●	●	●	●	●	●	●	●
Bestendiger GFK dak	●	●	●	●	●	●	●	●	●	●
Dakluik Mini Heki	●	●	●	●	●	●	●	●	●	●
Disselbak voor 2 x 11 kg gasflessen	●	●	●	●	●	●	●	●	●	●
Disselbakbodem voorzien van een stabiele aluminium traanplaat	●	●	●	●	●	●	●	●	●	●
Disselbakklep ruimtebesparend parallel naar boven scharnierend	●	●	●	●	●	●	●	●	●	●
Eéndelige toegangsdeur	●	●	●	●	●	●	●	●	●	●
Geïsoleerde wielkasten	●	●	●	●	●	●	●	●	●	●
Hordeur	●	●	●	●	●	●	●	●	●	●
Openslaande en geïsoleerde ramen (in graphit grijs) en voorzien van een combicassette rollo	●	●	●	●	●	●	●	●	●	●
Reservewielhouder in de disselbak	●	●	●	●	●	●	●	●	●	●
Zijskirts met geïntegreerde markeringsverlichting	●	●	●	●	●	●	●	●	●	●
Exterieur design										
Voor- en achterzijde in gladde witte beplating	●	●	●	●	●	●	●	●	●	●
Zijwanden in hamerslag beplating, in speciale lak lichtgrijs	●	●	●	●	●	●	●	●	●	●
Bagageluiken										
Service luik 648 x 348 rechts voor	—	—	—	—	—	●	—	—	—	—
Service luik 997 x 419 links voor	—	●	—	—	—	—	●	●	—	●
Service luik 997 x 419 rechts achter	—	—	—	—	●	—	—	—	●	—
Service luik 997 x 419 rechts voor	●	—	●	●	—	—	●	—	—	—
Interieur design										
Bekleding Ebro	●	●	●	●	●	●	●	●	●	●
Houtdecor Rosario Cherry	●	●	●	●	●	●	●	●	●	●
Textiel uitrusting										
7-zone-matras links van klimaatregulerend materiaal	●	—	●	—	●	—	—	—	—	—
7-zone-matras rechts van klimaatregulerend materiaal	●	—	●	—	●	—	—	—	—	—
7-zone-tweepersoonsmatras van klimaatregulerend materiaal	—	●	—	●	—	●	●	●	●	●
Hoogwaardige kussens en bekleding in de zitgroep	●	●	●	●	●	●	●	●	●	●
Meubelvarianten										
Airplus systeem - perfecte luchtcirculatie en ventilatie achter de bovenkasten en het aanrecht	●	●	●	●	●	●	●	●	●	●
Bedombouw éénpersoonsbedden naar tweepersoonsbed	●	—	●	—	●	—	—	—	—	—
Speciale lattenbodem, met rubbers vastgezette en flexibele latten, opklapbaar voor optimaal bereik van de opbergruimte	●	●	●	●	●	●	●	●	●	●
Stapelbed met 2 bedden (niet opklapbaar)	—	—	—	—	—	—	—	—	—	●
Stapelbed met 2 slaappleatsen, onderste bed opklapbaar	—	—	—	●	—	—	●	●	—	—
Stapelbed met uitvalbescherming en trapje	—	—	—	●	—	—	●	●	—	—
Zitgroep ombouwbaar tot bed	●	●	●	●	●	●	●	●	●	●

Standaard uitvoering

460 EL	470 FR	490 EST	500 QSK	510 LE	530 DR	530 FSK	540 QMK	560 FMK	650 RQT	730 FKR
--------	--------	---------	---------	--------	--------	---------	---------	---------	---------	---------

Keuken										
Grote koelkast met 137 liter inhoud en 15 liter vriesvak	●	●	●	●	●	●	●	●	●	●
Praktisch, 3 pits kooktoestel met elektrische ontsteking	●	●	●	●	●	●	●	●	●	●
Praktische apothekerskast (indelingsafhankelijk)	—	●	●	●	●	●	●	●	●	●
Royale schuifladen met softclose sluiting	●	●	●	●	●	●	●	●	●	●
Sanitair										
Dakluik met insectenhor	●	●	—	●	●	●	●	●	—	●
Douchebak	●	●	●	●	●	●	●	●	●	●
Geïntegreerde designwastafel van mineraalcomposiet	●	●	●	●	●	●	●	●	●	●
Verwarming										
Gasverwarming S 3004	●	●	—	●	●	●	●	●	—	—
Gasverwarming S 5004	—	—	—	—	—	—	—	—	●	●
Heloteluchtverwarming Combi 4 G/E incl. digitaal bedieningspaneel	—	—	●	—	—	—	—	—	—	—
Ringverwarming	●	●	●	●	●	●	●	●	●	●
Airconditioning										
Vorbereiding inbouw airconditioning	●	●	●	●	●	●	●	●	●	●
Elektra installatie										
12 V stroomvoorziening in de hele caravan	●	●	●	●	●	●	●	●	●	●
CEE buitenaansluiting voor 230 V boordtechniek	●	●	●	●	●	●	●	●	●	●
Compact elektroblok met 230 V zekeringsautomaat in de kledingkast inclusief krachtige 340 W omvormer	●	●	●	●	●	●	●	●	●	●
Voortentverlichting 12v	●	●	●	●	●	●	●	●	●	●
Watervoorziening										
Elektrische watervoorziening	●	●	●	●	●	●	●	●	●	●
Verrijdbare 22 liter vuilwatertank	●	●	●	●	●	●	●	●	●	●
Verswatertank 38 liter	●	●	●	●	●	●	●	●	●	●
Warmwatervoorziening	●	●	●	●	●	●	●	●	●	●
Gasvoorziening										
Buitengasaansluiting	●	●	●	●	●	●	●	●	●	●

Pakketten Summer Edition

Pakketten	Wintercomfort pakket Combi 4 (10479)	Wintercomfort pakket Combi 4 (10479)	Wintercomfort pakket bij Combi verwarming (10481)
Elektrische vloerverwarming (bijverwarming)	979,-	979,-	979,-
Afvalwaterleidingen geïsoleerd en verwarmd	1.839,-	1.839,-	1.839,-
Geïsoleerde sifonbuis	89,-	89,-	89,-
XPS-isolatie voor de volledige opbouw (afhankelijk van de caravangrootte)	979,-		
Heteluchtverwarming Combi 4 G/E incl. digitaal bedieningspaneel	2.379,-	2.379,-	
XPS-isolatie voor de volledige opbouw (afhankelijk van de caravangrootte)		1.189,-	1.189,-
Totaalprijs pakket €	6.265,-	6.475,-	4.096,-
Voordeelprijs €	3.459,-	3.459,-	1.169,-
Uw voordeel €	2.806,-	3.016,-	2.927,-
Meergewicht (kg)*	47.6	50.1	35.1

Pakketten	Wintercomfort pakket Combi 6 (9536)	Wintercomfort pakket Combi 6 (9536)	Wintercomfort pakket Combi 6 (9536)
Elektrische vloerverwarming (bijverwarming)	979,-	979,-	979,-
Afvalwaterleidingen geïsoleerd en verwarmd	1.839,-	1.839,-	1.839,-
Geïsoleerde sifonbuis	89,-	89,-	89,-
XPS-isolatie voor de volledige opbouw (afhankelijk van de caravangrootte)	1.189,-		
Heteluchtverwarming Combi 6 G/E incl. digitaal bedieningspaneel	1.189,-	1.189,-	1.189,-
XPS-isolatie voor de volledige opbouw (afhankelijk van de caravangrootte)		1.189,-	
XPS-isolatie voor de volledige opbouw (afhankelijk van de caravangrootte)			1.189,-
Totaalprijs pakket €	5.285,-	5.285,-	5.285,-
Voordeelprijs €	3.869,-	3.869,-	3.869,-
Uw voordeel €	1.416,-	1.416,-	1.416,-
Meergewicht (kg)*	50.1	52.8	55

Douche pakket (6105)	Prijs €
Douche uitrusting	329,-
City wateraansluiting	329,-
Totaalprijs pakket	658,-
Voordeelprijs	509,-
Uw voordeel	149,-
Meergewicht (kg)*	7



De installatie in de fabriek van optionele uitrusting verhoogt de feitelijke massa van het voertuig en verlaagt de nuttige massa. Het extra gewicht dat wordt aangegeven voor pakketten en optionele uitrusting geeft het extra gewicht aan in vergelijking met de standaarduitrusting van het betreffende model of de indeling. Het totale gewicht van de geselecteerde optionele uitrusting mag de door de fabrikant gespecificeerde massa voor de optionele uitrusting in de modeloverzichten niet overschrijden. Dit is een berekende waarde voor elk

model en elke indeling die Dethleffs gebruikt om het maximaal beschikbare gewicht voor in de fabriek gemonteerde optionele uitrusting te bepalen. Bij een verhoging van de technisch toelaatbare maximummassa wordt de door de fabrikant opgegeven massa voor optionele uitrusting verhoogd. Gedetailleerde informatie en uitleg over het gewicht is te vinden in de sectie "Wettelijke bepalingen".

Veiligheidspakket (8950)	Prijs €
ATC Trailer Control	1.079,-
Gasomschakelaar met Crash Sensor en EisEx	539,-
Rookmelder	69,-
Totaalprijs pakket	1.687,-
Voordeelprijs	1.019,-
Uw voordeel	668,-
Meergewicht (kg)*	6.3

△ Nog niet bekend op het moment van publicatie



De installatie in de fabriek van optionele uitrusting verhoogt de feitelijke massa van het voertuig en verlaagt de nuttige massa. Het extra gewicht dat wordt aangegeven voor pakketten en optionele uitrusting geeft het extra gewicht aan in vergelijking met de standaarduitrusting van het betreffende model of de indeling. Het totale gewicht van de geselecteerde optionele uitrusting mag de door de fabrikant gespecificeerde massa voor de optionele uitrusting in de modeloverzichten niet overschrijden. Dit is een berekende waarde voor elk

model en elke indeling die Dethleffs gebruikt om het maximaal beschikbare gewicht voor in de fabriek gemonteerde optionele uitrusting te bepalen. Bij een verhoging van de technisch toelaatbare maximummassa wordt de door de fabrikant opgegeven massa voor optionele uitrusting verhoogd. Gedetailleerde informatie en uitleg over het gewicht is te vinden in de sectie "Wettelijke bepalingen".

Optionele uitrusting*

	in pakket aanwezig	Prijs € (incl. btw)	Meergewicht (kg)*	Code	460 EL	470 FR	490 EST	500 QSK	510 LE	530 DR	530 FSK	540 QMK	560 FMK	650 RQT	730 FKR
Chassis uitrusting															
ATC Trailer Control	SHP	1.079,-	4	748	○	○	○	○	○	○	○	○	○	○	○
Massief rubber neuswiel met kogeldrukindicator	—	109,-	2	10063	○	○	○	○	○	○	○	○	○	○	○
Pechset	—	169,-	1	620	○	○	○	○	○	○	○	○	○	○	○
Reservewiel op aluminium velg 195 R14C L1106 (1700kg en 1800kg)	—	439,-	18.8	839	○	○	○	○	○	—	—	—	—	—	—
Reservewiel op aluminium velg 195/70R14C L1102 (2200 tot 2800kg)	—	439,-	18.8	861	—	—	—	—	—	—	—	—	—	○	○
Reservewiel op aluminium velg 225/70R15C L1112 (1900kg en 2000kg)	—	489,-	23.2	1092	—	—	—	—	—	○	○	○	○	—	—
Reservewiel op stalen velg 195 R14C L1106 (1700kg en 1800kg)	—	319,-	19.5	833	○	○	○	○	○	—	—	—	—	—	—
Reservewiel op stalen velg 195/70 R14C (2200kg tot 2800kg)	—	329,-	20	860	—	—	—	—	—	—	—	—	—	○	○
Exterieur uitrusting															
Achterraam	—	649,-	4	1108	●	●	—	—	○	●	—	—	—	—	●
Cassetteluilfel (dakmontage, 3,75 m)	—	1.619,-	25.5	13831	○	○	—	—	—	—	—	—	—	—	—
Cassetteluilfel (dakmontage, 4 meter)	—	1.839,-	27.5	13832	—	—	○	○	○	—	—	—	—	—	—
Cassetteluilfel (dakmontage, 4,5 m)	—	1.839,-	30	13833	—	—	—	—	—	○	○	○	○	—	—
Cassetteluilfel (dakmontage, 5,5 m)	—	2.599,-	50.6	13834	—	—	—	—	—	—	—	—	—	○	—
Cassetteluilfel (dakmontage, 6 m)	—	2.599,-	54.6	13835	—	—	—	—	—	—	—	—	—	—	○
Voorraam	—	629,-	4	982	○	—	○	○	●	○	—	○	—	●	—
Voorraam bij indeling met toilet voor	—	539,-	5	855	—	○	—	—	—	—	○	—	○	—	○
XPS-isolatie voor de volledige opbouw (afhankelijk van de caravangrootte)	WI-KO	979,-	17.6	179	○	○	—	—	—	—	—	—	—	—	—
XPS-isolatie voor de volledige opbouw (afhankelijk van de caravangrootte)	WI-KO	1.189,-	20.1	179	—	—	○	○	○	○	○	○	—	○	—
XPS-isolatie voor de volledige opbouw (afhankelijk van de caravangrootte)	WI-KO	1.189,-	22.8	179	—	—	—	—	—	—	—	—	○	—	—
XPS-isolatie voor de volledige opbouw (afhankelijk van de caravangrootte)	WI-KO	1.189,-	25	179	—	—	—	—	—	—	—	—	—	—	○
Bagageluisen															
Serviceluis 1069 x 299 links achter	—	379,-	2	1085	—	—	—	—	—	—	—	—	—	—	○
Serviceluis 1069 x 299 rechts achter	—	379,-	2	1086	—	—	—	—	—	—	—	—	—	—	○
Serviceluis 1069 x 299 rechts voor	—	379,-	2	1084	—	—	—	—	—	—	—	—	—	○	—
Serviceluis 1550 x 1050 met raam	—	979,-	8	9486	—	—	—	—	—	—	—	○	—	—	—
Serviceluis 640 x 1000 links achter	—	979,-	0	11478	—	—	—	—	—	—	—	—	○	—	—
Serviceluis 640 x 1000 rechts achter	—	979,-	0	11278	—	—	—	○	—	—	○	—	—	—	—
Meubelvarianten															
Lattenbodem met verstelbaar hoofdeinde	—	159,-	1	871	○	—	○	—	○	—	—	—	—	—	—
Stapelbed met 2 bedden, niet opklapbaar, i.p.v. zitgroep	—	379,-	0	9775	—	—	—	—	—	—	—	—	—	—	○
Stapelbed met 3 bedden (niet opklapbaar)	—	649,-	20	200	—	—	—	○	—	—	○	○	○	—	—
Interieur uitrusting															
Rookmelder	SHP	69,-	0.3	8949	○	○	○	○	○	○	○	○	○	○	○



De installatie in de fabriek van optionele uitrusting verhoogt de feitelijke massa van het voertuig en verlaagt de nuttige massa. Het extra gewicht dat wordt aangegeven voor pakketten en optionele uitrusting geeft het extra gewicht aan in vergelijking met de standaarduitrusting van het betreffende model of de indeling. Het totale gewicht van de geselecteerde optionele uitrusting mag de door de fabrikant gespecificeerde massa voor de optionele uitrusting in de modeloverzichten niet overschrijden. Dit is een berekende waarde voor elk

model en elke indeling die Dethleffs gebruikt om het maximaal beschikbare gewicht voor in de fabriek gemonteerde optionele uitrusting te bepalen. Bij een verhoging van de technisch toelaatbare maximummassa wordt de door de fabrikant opgegeven massa voor optionele uitrusting verhoogd. Gedetailleerde informatie en uitleg over het gewicht is te vinden in de sectie "Wettelijke bepalingen".

Optionele uitrusting*

	in pakket aanwezig	Prijs € (incl. btw)	Meergewicht (kg)*	Code	460 EL	470 FR	490 EST	500 QSK	510 LE	530 DR	530 FSK	540 QMIK	560 FMK	650 RQT	730 FKR
Sanitair															
Alternatieve toiletruimte	—	439,-	4	604	—	—	—	—	—	—	—	—	—	—	—
Multimedia															
Buitenstopcontact 12v/220v, tv/sat	—	299,-	1	611	○	○	○	○	○	○	○	○	○	○	○
Vorbereiding voor flatscreen (antennekabel en tv beugel)	—	329,-	2	678	○	○	○	○	○	○	○	○	○	○	○
Verwarming															
Elektrische vloerverwarming (bijverwarming)	—	979,-	6	387	○	○	○	○	○	○	○	○	○	○	○
Geïsoleerde sifonbuis	WI-KO	89,-	1	9535	○	○	○	○	○	○	○	○	○	○	○
Heteluchtverwarming Combi 4 G/E incl. digitaal bedieningspaneel	WI-KO	2.379,-	15	10480	○	○	●	○	○	—	—	—	—	—	—
Heteluchtverwarming Combi 6 G/E incl. digitaal bedieningspaneel	WI-KO	1.189,-	15	9427	—	—	—	—	—	○	○	○	○	○	○
Ringverwarming 12V voor Truma S 3004	—	269,-	2	177	○	○	—	○	○	○	○	○	○	—	—
Ringverwarming 12V voor Truma S 5004	—	219,-	2	178	—	—	—	—	—	—	—	—	—	○	○
Airconditioning															
Airconditioning (dakmontage)	—	3.029,-	35	8145	○	○	○	○	○	○	○	○	○	○	○
Elektra installatie															
Elektra Autark uitrusting	M-P, WEA-P	1.299,-	38	492	○	○	○	○	○	○	○	○	○	○	○
Elektra autark uitrusting (zonder accu)	—	999,-	13	8257	○	○	○	○	○	○	○	○	○	○	○
Watervoorziening															
Afvalwaterleidingen geïsoleerd en verwarmd	WI-KO	1.839,-	5	520	○	○	○	○	○	○	○	○	○	○	○
Buitendouche	—	269,-	2	396	○	○	○	○	○	○	○	○	○	○	○
City wateraansluiting	DUP	329,-	2	414	○	○	○	○	○	○	○	○	○	○	○
Douche uitrusting	DUP	329,-	5	1097	○	○	○	○	○	○	○	○	○	○	○
Verswatertank 70 liter	WEA-P	219,-	2.5	592	○	○	○	○	○	○	○	○	○	○	○
Pakketten															
Douche pakket	—	509,-	7	6105	○	○	○	○	○	○	○	○	○	○	○
Veiligheidspakket	—	1.019,-	6.3	8950	○	○	○	○	○	○	○	○	○	○	○
Wintercomfort pakket Combi 4	—	3.459,-	47.6	10479	○	○	—	—	—	—	—	—	—	—	—
Wintercomfort pakket Combi 4	—	3.459,-	50.1	10479	—	—	—	○	○	—	—	—	—	—	—
Wintercomfort pakket Combi 6	—	3.869,-	50.1	9536	—	—	—	—	—	○	○	○	—	○	—
Wintercomfort pakket Combi 6	—	3.869,-	52.8	9536	—	—	—	—	—	—	—	—	○	—	—
Wintercomfort pakket Combi 6	—	3.869,-	55	9536	—	—	—	—	—	—	—	—	—	—	○
Wintercomfort pakket bij Combi verwarming	—	1.169,-	35.1	10481	—	—	○	—	—	—	—	—	—	—	—

○ Optionele uitrusting — Niet mogelijk ● Standaarduitrusting ◆ Verplicht △ Nog niet bekend op het moment van publicatie

SHP Veiligheidspakket WI-KO Winter Comfort pakket M-P Mover pakket WEA-P Water- en electra autark pakket DUP Douche pakket



De installatie in de fabriek van optionele uitrusting verhoogt de feitelijke massa van het voertuig en verlaagt de nuttige massa. Het extra gewicht dat wordt aangegeven voor pakketten en optionele uitrusting geeft het extra gewicht aan in vergelijking met de standaarduitrusting van het betreffende model of de indeling. Het totale gewicht van de geselecteerde optionele uitrusting mag de door de fabrikant gespecificeerde massa voor de optionele uitrusting in de modeloverzichten niet overschrijden. Dit is een berekende waarde voor elk

model en elke indeling die Dethleffs gebruikt om het maximaal beschikbare gewicht voor in de fabriek gemonteerde optionele uitrusting te bepalen. Bij een verhoging van de technisch toelaatbare maximummassa wordt de door de fabrikant opgegeven massa voor optionele uitrusting verhoogd. Gedetailleerde informatie en uitleg over het gewicht is te vinden in de sectie "Wettelijke bepalingen".

Originele accessoires^{**}

Let op: de in deze categorie vermelde prijzen zijn uitsluitend de adviesprijzen van onze originele accessoire-onderdelen. Voor de montage van de originele accessoire-onderdelen door uw handelspartner kunnen extra montagekosten in rekening worden gebracht.

	in pakket aanwezig	Prijs € (incl. btw)	Meergewicht (kg)*	Code	460 EL	470 FR	490 EST	500 QSK	510 LE	530 DR	530 FSK	540 QMK	560 FMK	650 RQT	730 FKR
Originele accessoires - exterieur															
SCU/SIU Smart sensor contact	—	46,-	0.02	3447389	○	○	○	○	○	○	○	○	○	○	○
SCU/SIU Smart sensor gasindicator	—	132,-	0.03	3447374	○	○	○	○	○	○	○	○	○	○	○
SCU/SIU houder voor gassensor	—	51,-	0.13	3623004	○	○	○	○	○	○	○	○	○	○	○
SIU Basiseenheid incl. nivellering en spanningssensor	—	131,-	0.22	3569554	○	○	○	○	○	○	○	○	○	○	○
SIU Smart bandenspanning sensor	—	132,-	0	3447384	○	○	○	○	○	○	○	○	○	○	○
SIU Smart kogeldruk sensor	—	314,-	6.57	3447380	○	○	○	○	○	○	○	○	○	○	○
Dethleff's originele accessoires - interieur															
Achteraf monteerbare multifunctionele ophangrail	—	66,-	0.5	3683772	○	○	○	○	○	○	○	○	○	○	○
Achteraf monteerbare multifunctionele rail	—	66,-	0.5	3683760	○	○	○	○	○	○	○	○	○	○	○
Hoeslaken voor Queensbed	—	51,-	1	2897490	—	—	—	—	—	○	—	—	—	—	—
Hoeslaken voor het stapelbed	—	41,-	0.7	2897494	—	—	—	○	—	—	○	—	○	—	—
Hoeslaken voor tussenstuk	—	25,-	0.35	2897496	○	—	—	—	○	—	—	—	—	—	—
Hoeslaken voor tweepersoonsbed	—	51,-	1	2897491	—	○	—	○	—	—	○	—	○	—	—
Hoeslaken voor éénpersoonsbed	—	41,-	0.7	2897492	○	—	—	—	○	—	—	—	—	—	—
Keukenrolhouder	—	30,-	0.18	3444600	○	○	○	○	○	○	○	○	○	○	○
Keukenrolhouder	—	43,-	0.9	3162090	○	○	○	○	○	○	○	○	○	○	○
Matras-topper Queensbed	—	244,-	12	2897502	—	—	—	—	—	○	—	—	—	—	—
Matras-topper stapelbed	—	153,-	6	2897505	—	—	—	○	—	—	○	—	○	—	—
Matras-topper tweepersoonsbed	—	244,-	12	2897503	—	○	—	○	—	—	○	—	○	—	—
Matras-topper voor tussenstuk	—	86,-	2.6	2897506	○	—	—	—	○	—	—	—	—	—	—
Matras-topper éénpersoonsbed	—	153,-	6	2897504	○	—	—	—	○	—	—	—	—	—	—
Opbergplankje - zilver	—	25,-	0.24	3047938	○	○	○	○	○	○	○	○	○	○	○
Opbergplankje - zwart	—	30,-	0.3	3756548	○	○	○	○	○	○	○	○	○	○	○
Opbergrekje - zilver	—	41,-	0.28	3387301	○	○	○	○	○	○	○	○	○	○	○
Opbergrekje - zwart	—	46,-	0.3	3713423	○	○	○	○	○	○	○	○	○	○	○
Ophanghaakjes, set van 3 stuks - zwart	—	18,-	0.1	3756532	○	○	○	○	○	○	○	○	○	○	○
Ophanghaken, set van 3 stuks - zilver	—	18,-	0.05	3162088	○	○	○	○	○	○	○	○	○	○	○
SCU/SIU Smart sensor contact	—	46,-	0.02	3447389	○	○	○	○	○	○	○	○	○	○	○
SIU Basiseenheid incl. nivellering en spanningssensor	—	131,-	0.22	3569554	○	○	○	○	○	○	○	○	○	○	○
SIU Smart temperatuur sensor	—	61,-	0.02	3447392	○	○	○	○	○	○	○	○	○	○	○
SIU Smart sensor watertankniveau-indicator	—	132,-	0.14	3447393	○	○	○	○	○	○	○	○	○	○	○
Universeel opbergsysteem	—	20,-	0.18	3416002	○	○	○	○	○	○	○	○	○	○	○

○ Optionele uitrusting — Niet mogelijk ● Standaarduitrusting ◆ Verplicht △ Nog niet bekend op het moment van publicatie



De in deze categorie vermelde artikelen zijn originele Dethleff's onderdelen en accessoires die na aflevering van de fabrikant, en niet onder verantwoordelijkheid van de fabrikant, achteraf door de dealer op het voertuig zijn aangebracht. Achteraf aangebrachte originele Dethleff's onderdelen en accessoires beïnvloeden de laadcapaciteit en de aslasten. Houd er rekening

mee dat het technisch toelaatbare totale gewicht van het voertuig, evenals het technisch toelaatbare gewicht op de as, ook na het aanbrengen van de originele Dethleff's onderdelen en accessoires niet mag worden overschreden. Gedetailleerde informatie en uitleg over het onderwerp vindt u in de rubriek Juridische informatie.

WETTELIJKE BEPALINGEN INZAKE GEWICHTSgegevens

De gewichtsspecificaties en tests voor caravans zijn in de hele EU uniform geregeld in EU Uitvoeringsverordening nr. 2021/535 (tot juni 2022: EU verordening nr. 1230/2012). Hieronder hebben we de belangrijkste termen en wettelijke vereisten uit deze verordening voor u samengevat en uitgelegd. Onze dealers en de Dethleffs configurator op onze website bieden u aanvullende hulp bij het configureren van uw voertuig.

1. Technisch toelaatbare maximummassa

De **technisch toelaatbare maximummassa** (ook: technisch toelaatbare maximummassa in beladen toestand) van het voertuig (bijv. 2.000 kg) is een door de fabrikant vastgestelde massa die het voertuig niet mag overschrijden. Informatie over de technisch toelaatbare maximummassa in beladen toestand van het model dat u heeft gekozen, vindt u in de technische gegevens. Als het voertuig tijdens het rijden in de praktijk de technisch toegestane maximum massa overschrijdt, is dit een administratieve overtreding die kan worden bestraft met een boete.

2. Massa in rijklare toestand

Om het eenvoudig te formuleren is de massa in rijklare toestand het basisvoertuig met de standaarduitrusting. Dit omvat in wezen het volgende:

- het leeggewicht van het voertuig, inclusief opbouw en brandstof;
- de standaarduitrusting, d.w.z. alle uitrustingsonderdelen die standaard tot de leveringsomvang vanaf de fabriek behoren;
- de 100 % gevulde watertank of rijtank volgens de specificaties van de fabrikant en een 100 % gevulde aluminium gasfles.

Informatie over de massa in rijklare toestand voor elk model vindt u in onze verkoopdocumenten. Het is belangrijk om te weten dat de massa in rijklare toestand die in de verkoopdocumenten wordt vermeld, een standaardwaarde is die tijdens het typegoedkeuringsproces is vastgesteld en door de autoriteiten is gecontroleerd. Het is wettelijk toegestaan en mogelijk dat de massa in rijklare toestand van het aan u geleverde voertuig afwijkt van de nominale waarde die in de verkoopdocumenten wordt vermeld. De wettelijk toegestane afwijking bedraagt $\pm 5\%$. Op deze manier houdt de EU-wetgever rekening met het feit dat bepaalde afwijkingen in de massa in rijklare toestand ontstaan door schommelingen in het gewicht van geleverde onderdelen en door proces- en weersomstandigheden.

Deze gewichtsafwijkingen kunnen worden geïllustreerd aan de hand van een rekenvoorbeeld:

- Massa in rijklare toestand volgens verkoopdocumenten: 1.600 kg
- Wettelijk toegestane tolerantie van $\pm 5\%$: 80 kg
- Wettelijk toegestaan massabereik in rijklare toestand: 1.520 kg tot 1.680 kg

Het specifieke bereik van toegestane gewichtsafwijkingen is te vinden in de technische gegevens van elk model.

Dethleffs doet grote inspanningen om de gewichtsafwijkingen te beperken tot het minimum welk om productieredenen onvermijdelijk is. Afwijkingen aan de hoogste en laagste uiteinden van het bereik zijn dus uiterst zelden; technisch kunnen zij echter niet volledig worden uitgesloten, zelfs niet met alle optimalisaties. Het feitelijk gewicht van het voertuig

en de naleving van de toegestane afwijking worden derhalve door Dethleffs gecontroleerd door elk voertuig aan het einde van de productielijn.

3. Optionele uitrusting en feitelijke massa

Volgens de wettelijke definitie omvat de optionele uitrusting (ook: speciale uitrusting of extra uitrusting) alle optionele uitrustingsonderdelen die niet tot de standaarduitrusting behoren, die onder de verantwoordelijkheid van de fabrikant – dus vanaf fabriek – op het voertuig worden gemonteerd en door de klant kunnen worden besteld (bijv. zonnescerm, gladde plaat, Alde-verwarming, oven, etc.). Informatie over de individuele gewichten of pakketgewichten van de optionele uitrusting die kan worden besteld, vindt u in onze verkoopdocumenten. De optionele uitrusting in deze zin omvat geen andere accessoires die door de dealer of door u persoonlijk achteraf worden gemonteerd nadat het voertuig vanaf fabriek is geleverd.

De massa van het voertuig in rijklare toestand (zie nr. 2 hierboven) en de massa van de optionele uitrusting die in de fabriek op een specifiek voertuig is gemonteerd, worden samen de feitelijke massa genoemd. U vindt de overeenkomstige informatie voor uw voertuig na de overhandiging van het voertuig onder punt 13.2 van het certificaat van overeenstemming (CoC). Ook deze informatie is een gestandaardiseerde waarde. Aangezien voor de massa in rijklare toestand - als element van de feitelijke massa - een wettelijk toelaatbare afwijking van $\pm 5\%$ geldt (zie nr. 2), mag de feitelijke massa ook dienovereenkomstig afwijken van de opgegeven nominale waarde.

4. Nuttige massa en minimale nuttige massa

De installatie van optionele uitrusting is ook onderhevig aan technische en wettelijke beperkingen: er kan slechts zoveel optionele uitrusting worden besteld en in de fabriek worden gemonteerd dat er voldoende vrij gewicht overblijft voor bagage en andere accessoires (de zogenaamde nuttige massa) zonder de technisch toelaatbare totale massa te overschrijden.

De nuttige massa wordt berekend door de massa in rijklare toestand (nominale waarde volgens de verkoopdocumenten, zie nr. 2 hierboven) en de massa van de optionele uitrusting af te trekken van de technisch toelaatbare totale massa (zie nr. 1 hierboven). De EU-verordeningen schrijven een vaste minimale nuttige massa voor caravans voor, die ten minste moet overblijven voor bagage of andere accessoires die niet in de fabriek zijn geïnstalleerd. Deze minimale nuttige massa wordt als volgt berekend:

Minimale nuttige massa in kg $\geq 10^* (n + L)$

Hierbij geldt: "n" = maximum aantal slaappleaatsen en

"L" = totale lengte van de opbouw van het voertuig (zonder dissel).

Het maximum aantal slaappleaatsen komt overeen met de feitelijk geconfigureerde slaappleaatsen van het individuele voertuig. Voor een caravan met 6 toegestane slaappleaatsen en een totale lengte van de opbouw van het voertuig van 7 m wordt het minimum laadvermogen als volgt berekend: $10 \text{ kg}^* (6 + 7) = 130 \text{ kg}$.

Om te garanderen dat de minimale nuttige massa wordt gerespecteerd, is er een maximum combinatie van optionele uitrusting, die voor elk voertuigmodel kan worden besteld. In bovenstaand voorbeeld met een minimale nuttige massa van 130 kg mag de totale massa van de optionele uitrusting voor een voertuig met 6 toegestane zitplaatsen en een massa in rijklare toestand van b.v. 2.850 kg maximaal 325 kg bedragen:

- 2.000 kg technisch toelaatbare totale massa**
- 1.750 kg massa in rijklare toestand
- 130 kg minimale nuttige massa
- = **120 kg maximaal toelaatbare massa voor de optionele uitrusting**

Deze berekening is gebaseerd op de in de typegoedkeuringsprocedure vermelde standaardwaarde voor de massa in rijklare toestand, zonder rekening te houden met de toelaatbare gewichtsfwijkingen voor de massa in rijklare toestand (zie nr. 2 hierboven). Indien de maximaal toelaatbare waarde voor de optionele uitrusting van 120 kg bijna of geheel is opgebruikt, kan in geval van een gewichtsfwijking naar boven tot gevolg hebben, dat aan de minimale nuttige massa van 130 kg mathematisch wordt voldaan door gebruik te maken van de standaardwaarde voor de massa in rijklare toestand, maar in feite is er geen corresponderend laadvermogen mogelijk.

Ook hier een rekenvoorbeeld voor een voertuig met 6 zitplaatsen, waarvan de feitelijk gewogen massa in rijklare toestand 2% boven de nominale waarde ligt:

- 2.000 kg technisch toelaatbare totale massa**
- 1.785 kg feitelijk gewogen massa in rijklare toestand (in het voorbeeld 2% hoger dan de opgegeven waarde van 1.750 kg)
- 120 kg optionele uitrusting (maximaal toelaatbare waarde)
- = **95 kg feitelijk laadvermogen** (< minimale nuttige massa van 130 kg)

Om een dergelijke situatie te voorkomen, verlaagt Dethleffs verder het maximaal toelaatbare gewicht van de totale optionele uitrusting die op een modelspecifieke basis kan worden besteld. De beperking van de optionele uitrusting is bedoeld om ervoor te zorgen dat de minimale nuttige massa, d.w.z. de wettelijk voorgeschreven vrije massa voor bagage en achteraf gemonteerde accessoires, feitelijk beschikbaar is voor het laadvermogen van de door Dethleffs geleverde voertuigen.

Aangezien het gewicht van een bepaald voertuig alleen kan worden bepaald wanneer het aan het einde van de productielijn wordt gewogen, kan zich in uitzonderlijke gevallen een situatie voordoen waarin de minimale nuttige massa aan het einde van de productielijn niet is gegarandeerd, ondanks deze beperking van de optionele uitrusting. Om ook in deze gevallen de minimale nuttige massa te kunnen garanderen, zal Dethleffs samen met uw dealer en u vóór aflevering van het voertuig controleren of bijvoorbeeld de technisch toelaatbare maximummassa zal worden verhoogd of optionele uitrusting is verwijderd.

5. Gevolgen van de afwijkingen van de massa in rijklare toestand op het resterende laadvermogen

Zelfs ongeacht de minimale nuttige massa moet er rekening mee worden gehouden dat onvermijdelijke productiegerelateerde schommelingen in

de massa in rijklare toestand – zowel naar boven als naar beneden – een spiegelbeeldig effect hebben op het resterend laadvermogen. Als u bijvoorbeeld ons voorbeeldvoertuig bestelt met een optionele uitrusting met een totaalgewicht van 90 kg, bedraagt het berekende laadvermogen op basis van de standaardwaarde voor de massa in rijklare toestand 160 kg. De feitelijk beschikbare lading kan door toleranties afwijken van deze waarde en dus hoger of lager zijn.

Als de massa in rijklare toestand van uw voertuig bijvoorbeeld 2% hoger is dan in de verkoopdocumenten staat vermeld, wordt de mogelijkheid tot laadvermogen van 160 kg tot 125 kg vermindert:

- 2.000 kg technisch toelaatbare totale massa**
- 1.785 kg feitelijk gewogen massa in rijklare toestand (in het voorbeeld 2% hoger dan de opgegeven waarde van 1.750 kg)
- optionele uitrusting besteld voor het specifieke voertuig
- = **125 kg feitelijk laadvermogen**

Om er zeker van te zijn dat het berekende laadvermogen ook werkelijk wordt geboden, dient u daarom bij de configuratie van uw voertuig uit voorzorg rekening te houden met de mogelijke en toelaatbare afwijkingen voor de massa in rijklare toestand.

We raden ook aan om de beladen caravan voor elke reis op een weegschaal te wegen om te controleren of de technisch toelaatbare totale massa wordt aangehouden. Daarnaast raden we aan om de feitelijke dissibelbelasting van het beladen voertuig te controleren. Deze mag niet hoger zijn dan de maximale dissibelbelasting van het trekkende voertuig. Bovendien moet de technisch toelaatbare totale massa van de voertuigcombinatie in beladen toestand in acht worden genomen, d.w.z. de maximale massa van de combinatie van uw motorvoertuig en uw caravan.

TECHNISCHE INFORMATIE / VOETNOTEN

Indien het voertuig met extra uitrusting wordt samengesteld, adviseren wij om te controleren of het zinvol en/of noodzakelijk is om een gewichtsverhoging mee te bestellen. Extra uitrusting vervangt deels de standaarduitrusting. De inhoud van de pakketten kan ook als losse optie besteld worden maar let hierbij op dat het prijsvoordeel dan komt te vervallen. Bovendien kan dit de levertijd verlengen. Voor meer informatie adviseren we je contact op te nemen met de dealer.

VOETNOTEN

- 1) Alleen in combinatie met optie 8699
- 2) Alleen in combinatie met optie 187 "Buitengasaansluiting".
- 3) Alleen in combinatie met optie 611 "Multifunctioneel buitenstopcontact 12v, 220v, tv en sat".

Algemene informatie

De informatie over uitrusting, ex- en interieur, prestaties, afmetingen en gewichten van de voertuigen komen overeen met de kennis die beschikbaar was op het moment van printen en de Europese homologatieregelgeving.

Prijslijst caravans 01/2027 zijn geldig vanaf 01.07.2026. Alle genoemde prijzen zijn vrijblijvende adviesprijzen inclusief de wettelijke 21% BTW, kenteken-, transport- en afleveringskosten. Met het verschijnen van deze prijslijst vervallen de vorige prijslijsten.

Afbeeldingen en illustraties in dit document kunnen optionele extra's bevatten die tegen extra betaling verkrijgbaar zijn.

In heel Europa kunnen verkoopprijzen onderling verschillen. Dit wordt veroorzaakt door verschillende specifieke uitrustingen en de verschillende belastingtarieven per land.